



वार्षिक प्रगति विवरण

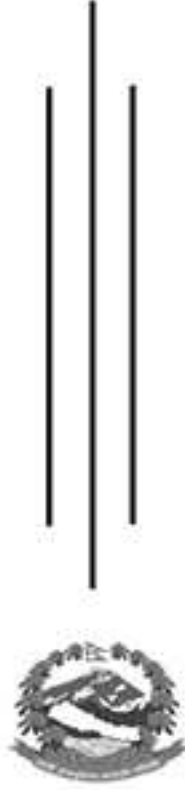
आर्थिक वर्ष
२०७९/८०



कर्णाली प्रदेश सरकार
सामाजिक विकास मन्त्रालय
वीरेन्द्रनगर, सुर्खेत
श्रावण, २०८०

वार्षिक प्रगति विवरण

आर्थिक वर्ष २०७९/८०



कर्णाली प्रदेश सरकार

सामाजिक विकास मन्त्रालय

वीरेन्द्रनगर, सुर्खेत

फोन नं. ०८३-५२१७०५, ५२३६७२

इमेल: mosdsurkhet@gmail.com

Web site: mosd.karnali.gov.np



कर्णाली प्रदेश सरकार
सामाजिक विकास मन्त्रालय
वीरेन्द्रनगर, सुर्खेत



सन्देश

आर्थिक वर्ष २०७९/८० मा यस मन्त्रालय र अन्तर्गतका विभिन्न कार्यालयहरूले सञ्चालन गरेका कार्यक्रमहरूको प्रगति अवस्थालाई समावेश गरि यो वार्षिक प्रगति विवरण तयार पारी सार्वजनिक गर्न पाउँदा खुशि लागेको छ । यस प्रतिवेदनमा मन्त्रालयको सौच र उद्देश्य सहितको कार्य क्षेत्रको अवस्था, जनशक्ति तथा लक्षित जनसङ्ख्याको अवस्था, प्रमुख सामाजिक सूचकहरूको अवस्था विनियोजित बजेट र खर्चको अवस्था, सम्पादन भएका प्रमुख कार्य र उपलब्धिहरूको अवस्थालाई समेटिएको छ । आ.व. २०७९/८० को मन्त्रालयको बजेट तथा कार्यक्रम कार्यान्वयनबाट हासिल भएका महत्वपूर्ण उपलब्धिहरू यस प्रकाशन मार्फत एकिकृत गरि सरोकारवालाहरू माझ प्रस्तुत गरिएको छ ।

कर्णाली प्रदेश सरकारको आ.व. २०७९/८० को नीति तथा कार्यक्रम, बजेट कार्यान्वयन सहयोग, समन्वय तथा सहकार्यको लागि माननीय प्रदेश प्रमुखज्यू, माननीय मुख्यमन्त्रीज्यू, माननीय सभामुखज्यू, माननीय उपसभामुखज्यू, माननीय मन्त्रीज्यूहरू, कर्णाली प्रदेश सभाका माननीय सदस्यज्यूहरू, कर्णाली प्रदेश योजना आयोगका माननीय पदाधिकारीज्यूहरू, प्रमुख सचिवज्यू, सचिवज्यूहरू, कर्णाली प्रदेशका सबै जिल्ला समन्वय समिति, सम्पूर्ण स्थानीय तहहरू र विकास साझेदार संस्थाहरू प्रति हार्दिक कृतज्ञता व्यक्त गर्दछु । साथै बजेट तथा कार्यक्रम कार्यान्वयनमा प्रत्यक्ष तथा परोक्ष रूपमा संलग्न भै महत्वपूर्ण सघाउ पुऱ्याउने सामाजिक विकास मन्त्रालय र अन्तर्गतका निर्देशकहरू, महाशाखा प्रमुखहरू, कार्यालय प्रमुखहरू, विकास साझेदारहरू लगायत सम्पूर्ण राष्ट्रसेवक कर्मचारीहरू प्रति हार्दिक धन्यवाद दिन चाहन्छु ।

अन्तमा, बजेट तथा कार्यक्रम कार्यान्वयन गर्न र यस प्रतिवेदन तयार पार्नमा संलग्न सामाजिक विकास मन्त्रालयका सचिव, योजना तथा प्रशासन महाशाखा प्रमुख तथा सम्पूर्ण कर्मचारीहरूप्रति हार्दिक धन्यवाद दिन चाहन्छु ।

मा. खड्ग बहादुर पोखरेल
मन्त्री
सामाजिक विकास मन्त्रालय
कर्णाली प्रदेश



कर्णाली प्रदेश सरकार

सामाजिक विकास मन्त्रालय

वीरेन्द्रनगर, सुर्खेत

सन्देश

आर्थिक वर्ष २०७९/८० मा सामाजिक विकास मन्त्रालय वा अन्तर्गतका कार्यालयहरूबाट सम्पादन गरिएका कार्यक्रम तथा क्रियाकलापहरूको प्रगति समेटेर यो विवरण पुस्तिका प्रकाशन गर्न पाउँदा खुशी लागेको छ ।

कर्णाली प्रदेश सरकार सामाजिक विकास मन्त्रालयको वार्षिक बजेट तथा कार्यक्रमको प्रभावकारी कार्यान्वयनबाट कर्णालीबासी नागरिकहरूको शिक्षा, स्वास्थ्य, रोजगारी जस्ता सामाजिक आर्थिक रूपान्तरणका क्षेत्रमा अपेक्षित सुधार ल्याउन यस मन्त्रालय प्रतिबद्ध छ । यो प्रगति पुस्तिकाले सामाजिक विकासको क्षेत्रमा प्राप्त उपलब्धि र कमी कमजोरीहरूको पहिचान गरी सामाजिक क्षेत्रका सेवा र कार्यसम्पादनबाट भविष्यमा नतिजामुखी कार्ययोजना निर्माण गरी उद्देश्य बमोजिम कार्यान्वयन गर्न संगठनात्मक प्रभावकारिता हासिल हुनेछ भन्ने विश्वास लागेको छ ।

आर्थिक वर्ष २०७९/८० मा सामाजिक विकास क्षेत्रको बजेट तथा कार्यक्रमको कार्यान्वयनमा अहम भूमिका निर्वाह गर्ने यस मन्त्रालयका विषयगत महाशाखा, स्वास्थ्य सेवा निर्देशनालय, शिक्षा विकास निर्देशनालय, प्रदेश अस्पताल, मानव संशाधन विकास केन्द्र, प्रदेश जनस्वास्थ्य प्रयोगशाला, प्रदेश खेलकुद विकास परिषद् जिल्लास्थित जन/स्वास्थ्य कार्यालयहरू, सामाजिक विकास कार्यालयहरू, मेहेलकुना अस्पताल, आयुर्वेद औषधालय तथा स्वास्थ्य केन्द्रहरू, प्रदेश संग्रहालय र प्राविधिक शिक्षा तथा व्यवसायिक तालिम परिषद् प्रदेश कार्यालय र अन्तर्गतका कार्यालयहरूप्रति धन्यवाद प्रकट गर्न चाहन्छु । साथै मन्त्रालय वा मातहतमा विभिन्न तवरले सहयोग, समन्वय तथा सहकार्य गर्ने नेपाल सरकारका मन्त्रालय, केन्द्रीय निकाय, स्थानीय तह, विकास साझेदार संघसंस्थाहरू र अन्य सबै सहयात्रीप्रति हार्दिक आभार व्यक्त गर्दछु ।

अन्तमा, कर्णाली प्रदेशको सामाजिक-आर्थिक उन्नयन गर्ने दिशामा नीतिनिर्माता, निर्णयकर्ता, मूल्याङ्कनकर्ता, शोधकर्ता तथा संघसंस्था र विद्यार्थीहरूको लागि समेत प्रस्तुत प्रगति विवरण उपयोगी बन्न सकोस भन्ने हार्दिक शुभकामना व्यक्त गर्दछु । यो पुस्तिका तयार पार्ने कार्यमा प्रेरणा प्रदान गर्नुहुने माननीय सामाजिक विकास मन्त्रीज्यूप्रति हार्दिक आभार व्यक्त गर्दछु । त्यसैगरी प्रकाशन कार्यमा अहोरात्र खटिनु हुने प्रशासन तथा योजना महाशाखा प्रमुख श्री विनोद आचार्य, तप्याङ्ग/योजना अधिकृत श्री अधिकृत लक्ष्मण कडेल र अन्य सहयोगी कर्मचारीहरूप्रति हार्दिक धन्यवाद दिन चाहन्छु । आगामी आर्थिक वर्षको कार्यक्रम कार्यान्वयन गर्दा समग्र विषय क्षेत्रमा हासिल भएका उपलब्धिहरूलाई समेत दृष्टिगत गरी कार्यान्वयन गर्ने, गराउने प्रतिबद्धता व्यक्त गर्दछु ।

डा. भोजराज काफ्ले

सचिव

सामाजिक विकास मन्त्रालय

कर्णाली प्रदेश

विषय-सूची

पृष्ठभूमि.....	१
परिचय.....	२
मन्त्रालयको दीर्घकालीन सोच.....	२
मन्त्रालयको दीर्घकालीन सोच हासिल गर्ने द्येय.....	२
दीर्घकालिन उद्देश्यहरू.....	२
मन्त्रालयको कार्यक्षेत्र.....	३
मन्त्रालयका महाशाखाहरू.....	३
मन्त्रालयले सम्पादन गर्नुपर्ने कार्यहरू.....	४
जनशक्ति अवस्था.....	७
लक्षित जनसङ्ख्या.....	१२
प्रमुख सेवा प्रदायकहरूको अवस्था.....	१५
प्रमुख सूचकहरूको अवस्था.....	१७
रोजगारीको अवस्था.....	१९
विनियोजित बजेट र खर्चको अवस्था.....	२०
(क) आ.व.२०७९/८० को चालु, पूँजीगत बजेट र खर्च.....	२२
(ख) खर्च शीर्षक अनुसार बजेट र खर्च.....	२७
(ग) कार्य क्षेत्रगत बजेट र खर्च.....	२९
(घ) कार्यालयगत बजेट र खर्च.....	३२
(ङ) रकमान्तरको अवस्था.....	३६
बेरुजुको अवस्था.....	३८
कोभिड १९ नियन्त्रण तथा प्रतिकार्य : मुख्य कृयाकलाप.....	४०
मन्त्रालयद्वारा सम्पादन भएका मुख्य कार्यहरू तथा प्रमुख उपलब्धिहरू.....	४२
बजेट कार्यान्वयनमा देखिएका समस्या.....	६०
सिकाई.....	६२
अवसर तथा सम्भावना.....	६२
केही झलकहरू.....	६५
मन्त्रालयको संगठन संरचना.....	७६
माननीय मन्त्रीज्यूको सचिवालयमा कार्यरत कर्मचारीहरूको फोन नं. र इमेल ठेगाना.....	७७

सामाजिक विकास मन्त्रालयमा कार्यरत कर्मचारीहरूको विवरण	७८
सामाजिक विकास मन्त्रालय र मातहतका निकायका कार्यालय प्रमुखको विवरण	८०
प्रदेशका मन्त्रालय तथा कार्यालयहरूको सम्पर्क विवरण	८४

तालिका सूची

तालिका १ मन्त्रालय तथा अन्तर्गतका कार्यालयहरूको जनशक्ति विवरण.....	७
तालिका २ मन्त्रालय र अन्तर्गतका कार्यालयहरूमा रहेका जनशक्तीको तहगत विवरण.....	१२
तालिका ३ कर्णाली प्रदेशको जिल्लागत जनसांख्यिक अवस्था.....	१४
तालिका ४ कर्णाली प्रदेशको प्रमुख सामाजिक सूचकहरू.....	१७
तालिका ५ सामाजिक विकास मन्त्रालयको बजेट विनियोजन अवस्था (रकम रु. हजारमा).....	२०
तालिका ६ विभिन्न आ.व. मा मन्त्रालयको विनियोजित बजेट र खर्चको अवस्था (रु. हजारमा).....	२१
तालिका ७ : दातृ संस्था अनुसार विनियोजित बजेट.....	२२
तालिका ८ : आ.व. २०७९/८० मा मन्त्रालयको विनियोजित बजेट तथा खर्चको अवस्था (रु. हजारमा)	२२
तालिका ९ : आर्थिक वर्ष २०७९/८० को प्रशासनिक र कार्यक्रमगत वित्तिय प्रगति अवस्था (रकम रु. हजारमा).....	२३
तालिका १० बजेट उपशीर्षक अनुसार विनियोजित बजेट तथा खर्चको अवस्था.....	२५
तालिका ११ : खर्च शीर्षक अनुसार विनियोजित बजेट तथा खर्चको अवस्था.....	२७
तालिका १२ विभिन्न आर्थिक वर्षहरूमा विषयगत कार्यक्षेत्र अनुसार विनियोजित बजेट (रु हजारमा).....	३१
तालिका १३ विषयगत कार्यक्षेत्र अनुसार विनियोजित बजेट खर्चको अवस्था, आ.व. २०७९/८० (रु. हजारमा).....	३१
तालिका १४ कार्यालयगत कुल बजेट र खर्चको अवस्था.....	३२
तालिका १५ बजेट उपशीर्षक अनुसार रकमान्तर विवरण (रकम रु. हजारमा).....	३६
तालिका १६ खर्च शीर्षक अनुसार रकमान्तर विवरण (रु हजारमा).....	३७
तालिका १७ विभिन्न आर्थिक वर्षहरूमा मन्त्रालय र मातहतका खर्चकिन्द्रहरूमा लगत भएको बेरुजु र फल्लोबाटको विवरण.....	३८
तालिका १८ बजेट उपशीर्षक अनुसार आ.व. २०७९/८० सम्मको बेरुजु र फल्लोबाटको अवस्था (रकम रु. हजारमा).....	३९
तालिका १९ कर्णाली प्रदेशमा कोभिड १९ खोप प्राप्त गर्नेको अवस्था (आ.व. २०७९/८० सम्म).....	४०
तालिका २० खोपको प्रकार अनुसार कोभिड १९ विरुद्धको खोप लगाएकाहरूको प्रतिशत.....	४२

चित्र सूची

चित्र १ मन्त्रालय अन्तर्गत जनशक्तीको अवस्था.....	१२
चित्र २ कर्णाली प्रदेशको जिल्लागत कुल जनसङ्ख्या वितरण.....	१५
चित्र ३ कर्णाली प्रदेशमा रहेका स्वास्थ्य सेवा प्रदायकको सङ्ख्यात्मक विवरण.....	१६
चित्र ४ कर्णाली प्रदेशमा रहेका शिक्षा सेवा प्रदायकहरूको सङ्ख्यात्मक विवरण.....	१७
चित्र ५ कर्णाली प्रदेशका केहि सामाजिक सूचकहरू.....	१९
चित्र ६ आर्थिक रूपले सक्रिय जनसङ्ख्या र रोजगार जनसङ्ख्याको प्रतिशत.....	२०
चित्र ७ : दातृ संस्थागत विनियोजित बजेट २०७९/८०.....	२२
चित्र ८ : बजेट खर्चको अवस्था (रु. हजारमा).....	२३
चित्र ९ : बजेट उपशीर्षक अनुसार वित्तीय प्रगति (प्रतिशत).....	२७
चित्र १० विषयगत कार्यक्षेत्र अनुसार विनियोजित बजेट र खर्चको अवस्था.....	३२
चित्र ११ कार्यालयगत चालू खर्च (प्रतिशत).....	३४
चित्र १२ : विभिन्न आर्थिक वर्षमा कायम लाग्ती बेस्जु र फछ्यौटको अवस्था.....	३९

कोरोना भाइरस रोग सम्बन्धी जनचेतनामूलक स्वास्थ्य सन्देश

कोरोना भाइरस रोगका मुख्य लक्षणहरू :

✧ ज्वरो आउने ✧ खोकी लाग्ने ✧ सास फेर्न गाह्रो हुने

कसै-कसैमा यी लक्षणहरू पनि देखिन सक्छन् :

- जिब्रोले खानाको स्वाद थाह नपाउने
- नाकको सुँघ्ने क्षमतामा कमी आउने
- घाँटी वा टाउको दुख्ने
- पखाला लाग्ने

“यी लक्षणहरू देखिएमा तुरुन्त नजिकको स्वास्थ्य संस्थामा गई स्वास्थ्यकर्मीसँग परामर्श लिनुहोस्।”

कोरोना भाइरस रोगबाट बच्न जनस्वास्थ्यका मापदण्डको पालना गरौं : **SMS**

- + S = एक-अर्कामा कम्तीमा २ मिटरको भौतिक दुरी पालना गरौं।
- + M = घर बाहिर जाँदा सर्जिकल मास्क वा ३ तहको कपडाको मास्कको प्रयोग गरौं।
- + S = समय-समयमा कम्तीमा २० सेकेण्ड सम्म साबुनपानीले मिचिमिची हात धोऔं वा स्यानिटाइजरको प्रयोग गरौं।

बस बाहेक कोरोना भाइरस रोग सर्नबाट बच्न र अरुलाई बचाउन निम्न उपायहरू अपनाऔं :

- ✦ खोकदा र हाँचिउँ गर्दा कुहनाले वा टिस्यु पेपरले नाक र मुख छोप्ने गरौं।
- ✦ अनुहारको टी (T) क्षेत्र अर्थात् आँखा, नाक र मुखलाई नछोऔं।
- ✦ ज्वरो र खोकी लागेका व्यक्तिहरूको सम्पर्कबाट टाढा रहौं र आफुलाई ज्वरो र खोकी लागेको छ भने पनि अरु व्यक्तिहरूबाट टाढा रहौं र मास्कको प्रयोग गरौं।
- ✦ भीडभाड भएको ठाउँमा नजाऔं।
- ✦ हात मिलाउनुको साटो नमस्कार गरौं।



प्रदेश सरकार
सामाजिक विकास मन्त्रालय
कर्णाली प्रदेश
स्वास्थ्य सेवा महाशाखा
वीरेन्द्रनगर, सुर्खेत

पृष्ठभूमि

कर्णाली प्रदेश भौगोलिक हिसाबले नेपालकै सबैभन्दा ठुलो र जनसङ्ख्याको हिसाबले सबभन्दा सानो प्रदेश हो । यस प्रदेशको क्षेत्रफल २७,९८४ वर्गकिलोमिटर (१०,८०५ वर्गमाइल) रहेको छ । यो एघारौँ शताब्दी तिरको खसराज्यको क्षेत्र हो जसले नेपालकै पुरानो सभ्यताको परिचय दिन्छ । मौलिक भाषा, कला, संस्कृति, प्राकृतिक सम्पदाले भरिपुर्ण यो प्रदेशको पूर्वमा गण्डकी प्रदेश र प्रदेश ५, दक्षिणमा लुम्बिनी



प्रदेश, पश्चिममा सुदूरपश्चिम प्रदेश र उत्तरमा चिनको तिब्बत पर्दछ । यो प्रदेश विश्व मानचित्रमा ८०° ५८' ५७" पूर्व देखी ८३° ४०' ५६" पूर्वी देशान्तर र २८° १०' ०७" उत्तर देखी ३०° २६' १०" उत्तरी अक्षांसमा (GCS_WGS_1984 Geographic Co-ordinate System अनुसार) फैलिएको छ । समुद्र सतहबाट १९८ मिटर देखी ७,७६७ मिटर सम्म फैलिएको यस प्रदेशलाई भौगोलिक हिसाबले हिमाली र पहाडी गरी दुई भेगमा विभाजन गर्न सकिन्छ ।

सुन्दर प्राकृतिक दृष्य, हिमालय, प्रसिद्ध तालहरू, अमूल्य प्राकृतिक सम्पदा, जडिबुटीहरू, धार्मिक क्षेत्र, कला संस्कृति, प्राचिन इतिहास आदि यस प्रदेशका विशेषताहरू हुन् । नेपालकै सबभन्दा ठुलो ताल राप्ता र सबभन्दा गहिरो ताल फोक्सुण्डो ताल यसै प्रदेशमा रहेका छन् । यस प्रदेशमा १० जिल्लाहरू २५ नगरपालिका, ५४ गाउँपालिका र ७१८ वडाहरू रहेका छन् । यस प्रदेशमा ९४ प्रतिशत भन्दा बढी हिन्दु धर्मावलम्बीहरूको बसोबास रहेको छ भने बुद्ध, मुस्लिम, क्रिश्चियन धर्मावलम्बीहरूको समेत बसोबास रहेको छ । यहाँको प्रमुख भाषा नेपाली हो भने मगर, खाम, काइके, थारू अन्य भाषाहरू पनि विभिन्न स्थानहरूमा प्रचलनमा रहेको पाइन्छ । कृषि पेशा यहाँको प्रमुख पेशा हो, यहाँका करिब ७० प्रतिशत घरपरिवार कृषि पेशामा संलग्न छन् । कठिन भौगोलिक अवस्था, न्यून भौतिक पूर्वाधार, न्यून मानवीय विकास का कारणले यहाँका आर्थिक, सामाजिक सूचकहरूको अवस्था कमजोर रहेको पाइन्छ । कर्णाली प्रदेशमा साक्षरता दर ७६.१ प्रतिशत, गरिबीको दर ३९.८ प्रतिशत, मानव विकास सूचक ०.४२६, ५ वर्ष मुनिको मृत्युदर ५५ जना प्रतिहजार, शिशु मृत्युदर ४७ जना प्रतिहजार, नवजात शिशु मृत्युदर २९ जना प्रतिहजार रहेको पाइन्छ । यहाँका २४ प्रतिशत परिवार मात्र ३० मिनेट भित्र स्वास्थ्य संस्थामा पुग्न सक्छन् र करिब ८००० जनसङ्ख्याको लागि सरदर १ जना चिकित्सकको उपलब्धता रहेको छ । यस प्रदेशका ७७ प्रतिशत जनसङ्ख्यामा मात्र सुरक्षित पिउने पानीको पहुँच रहेको छ ।

परिचय

नेपाल सरकारको मिति २०७४/१०/१० को निर्णय अनुसार ७ वटा विषयगत कार्यक्षेत्र समेटने गरी स्थापना भएको कर्णाली प्रदेशको सामाजिक विकास मन्त्रालय साविक जिल्ला जनस्वास्थ्य कार्यालय सुर्खेतको भवनमा मिति २०७४/११/०२ गते स्थापना भई संचालनमा रहेको छ । प्रदेश सरकार मन्त्रीपरिषदको मिति २०७६/०५/०६ को निर्णय अनुसार यस मन्त्रालय र अन्तर्गतका २६ वटा कार्यालयमा कुल जम्मा १०७० स्थायी दरबन्दी स्वीकृत भएको थियो । हाल यस मन्त्रालय अन्तर्गत स्वास्थ्य सेवा निर्देशनालय, शिक्षा विकास निर्देशनालय, मानव संसाधन विकास केन्द्र, प्रदेश अस्पताल, प्रदेश जनस्वास्थ्य प्रयोगशाला, प्रदेश स्वास्थ्य आपूर्ति व्यवस्थापन केन्द्र, १० जनस्वास्थ्य सेवा कार्यालयहरू, ९ सामाजिक विकास कार्यालयहरू, ९ आयुर्वेदिक स्वास्थ्य केन्द्रहरू, प्रदेश संग्रहालय, मेहेलकुना अस्पताल र प्रदेश आयुर्वेद औषधालय गरी ३९ वटा कार्यालयहरू रहेका छन् । मन्त्रालयमा प्रदेश सचिव (स.प.प्रथम श्रेणी) को नेतृत्वमा ५ महाशाखा र १२ शाखाहरूमा गरि जम्मा ५२ स्थायी दरबन्दी रहेको छ ।

मन्त्रालयको दीर्घकालीन सोच

कर्णाली प्रदेशको स्वास्थ्य शिक्षा र मानव संसाधन विकासमा सुधार, लैङ्गिक समानता र सामाजिक समावेशीकरणमा सशक्तिकरण गर्दै विशिष्ट सांस्कृतिक सम्पदाको संरक्षण र सम्बर्धन गरी कर्णालीवासीको सामाजिक आर्थिक रूपान्तरण गर्ने ।

मन्त्रालयको दीर्घकालीन सोच हासिल गर्ने ध्येय

- कर्णालीवासीको स्वास्थ्य र पोषणको अवस्थालाई सुदृढ बनाउन गुणस्तरीय स्वास्थ्य सेवामा सबैको पहुँच सुनिश्चित गर्ने,
- सभ्य र समृद्ध समाज निर्माणका लागि सबै तहका शिक्षामा शिक्षामा पहुँच सुनिश्चित गर्दै गुणस्तर अभिवृद्धि गर्ने,
- समाजमा विद्यमान सबैखाले विभेदको अन्त्य गर्दै समतामूलक र समावेशी विकासको प्रत्याभूति गर्ने,
- उद्यमशील, सिपयुक्त, उत्पादनमूलक तथा स्वरोजगार उन्मुख मानव संसाधन विकासमा जोड दिने,
- स्वस्थ मानव जीवनको अपरिहार्य आवश्यकताका रूपमा खेलकुद विकासलाई जोड दिने,
- कर्णालीको विशिष्ट सांस्कृतिक सम्पदा र धरोहरको संरक्षण र सम्बर्धन गर्ने,

दीर्घकालिन उद्देश्यहरू

- गुणस्तरीय स्वास्थ्य सेवामा सबैको पहुँच स्थापित हुनेगरी पूर्वाधार विकास, जनशक्ति व्यवस्थापन र स्वास्थ्य आपूर्ति प्रणालीको प्रभावकारी व्यवस्थापन गर्ने,
- विद्यमान पोषणको अवस्थामा सुधार ल्याउनको लागि समन्वयात्मक र सहकार्यात्मक कार्यहरू सञ्चालन गर्ने,
- आधारभूत तहसम्मको शिक्षालाई निःशुल्क र अनिवार्य गर्दै माध्यमिक तहसम्मको शिक्षालाई सीप युक्त, जीवनपयोगी, रोजगार मूलक र उत्पादन मूलक बनाउने,

- उच्चशिक्षाको पहुँचलाई विस्तार गरी वैज्ञानिक, खोज मूलक, उद्यमशील र अनुसन्धानमूलक बनाउदै आत्मनिर्भर नागरिक तयार गर्ने,
- बालअधिकार, लैङ्गिक समानता, र सामाजिक समावेशीकरणलाई कर्णालीको सामाजिक विकासमा मूलप्रवाहीकरण गर्ने,
- विकासका विभिन्न आयामहरूमा अपाङ्गतामैत्री, बालमैत्री, ज्येष्ठ नागरिकमैत्री लैङ्गिकमैत्री रणनीति अवलम्बन गर्दै लोपोन्मुख, सीमान्तकृत तथा यन्त्रितकणमा परेका जोखिमयुक्त वर्ग तथा समुदायको उत्थान गर्ने,
- युवालाई ज्ञान, सिप, प्रविधियुक्त, उद्यमशील र स्वावलम्बी बनाउदै कर्णाली विकासको सम्ब्राह्मक शक्तिको रूपमा विकास गर्ने,
- कर्णालीको मानव संसाधन विकास ढाँचा विकास गर्दा भातृत्व, कर्णाली प्रदेशमा नै काम गर्ने र लगानी गर्ने लगाव
- सबैका लागि खेलकुदको अभिप्राय यमोजिम खेलकुदको पूर्वाधार विकास, प्रतिस्पर्धी र व्यवसायिक खेलाडीहरू उत्पादन गर्दै प्रदेशको समग्र खेलकुद जगतको संस्थागत विकास गर्ने ।
- कर्णालीमा अवस्थित भाषिक, साहित्यिक, साँस्कृतिक, पुरातात्विक बहुमूल्य सम्पदाहरूको संरक्षण र सम्बर्धन गर्ने ।

मन्त्रालयको कार्यक्षेत्र

१. स्वास्थ्य तथा जनसङ्ख्या
२. शिक्षा तथा मानव संसाधन
३. महिला बालबालिका तथा समाज कल्याण
४. युवा तथा खेलकुद
५. भाषा धर्म तथा संस्कृति
६. पोषण खानेपानी तथा सरसफाई

स्थापना कालमा श्रम तथा रोजगार क्षेत्र पनि यसै मन्त्रालयको कार्यक्षेत्र अन्तर्गत रहेता पनि आ.व. २०७९/८० सो कार्यक्षेत्र यस मन्त्रालयबाट हटाई उद्योग, पर्यटन, वन तथा वातावरण मन्त्रालय अन्तर्गत राखिएको छ ।

मन्त्रालयका महाशाखाहरू

१. प्रशासन तथा योजना महाशाखा
२. शैक्षिक विकास महाशाखा
३. स्वास्थ्य सेवा महाशाखा
४. युवा तथा खेलकुद महाशाखा
५. सामाजिक विकास महाशाखा

मन्त्रालयले सम्पादन गर्नुपर्ने कार्यहरू

प्रदेश सरकार कार्यविभाजन नियमावली २०७४ बमोजिम यस मन्त्रालयले सम्पादन गर्नुपर्ने कार्यहरू देहाय अनुसार रहेका छन्

- देश स्तरको विश्वविद्यालय तथा उच्चशिक्षा सम्बन्धी नीति, कानून तथा माप दण्ड तर्जुमा, कार्यान्वयन र नियमन,
- शैक्षिक परामर्श सेवाको माप दण्ड निर्धारण, अनुमति तथा नियमन,
- प्रदेश स्तरमा पुस्तकालय, संग्रहालय, अभिलेखालय सम्बन्धी नीति, कानून तथा माप दण्ड तर्जुमा, कार्यान्वयन र नियमन,
- प्रादेशिक शिक्षा, प्राथमिक तथा व्यवसायिक तालिम र क्षमतावृद्धि सम्बन्धी नीति, कानून तथा माप दण्ड निर्धारण, कार्यान्वयन र नियमन तथा पाठ्यक्रम, पाठ्यपुस्तक तथा पाठ्य सामग्री निर्माण, उत्पादन र वितरण,
- प्रदेश स्तरको मानव संसाधनको आवश्यकता प्रक्षेपण तथा शैक्षिक योजना निर्माण र कार्यान्वयन,
- प्रदेश स्तरमा विद्यालय तहको शिक्षकको सेवा शर्त, योग्यता, क्षमता र शिक्षक व्यवस्थापनको माप दण्ड निर्धारण र नियमन,
- माध्यमिक तहको परीक्षा व्यवस्थापन,
- प्रदेश स्तरमा प्राज्ञिक अनुसन्धान तथा शैक्षिक तथ्याङ्क व्यवस्थापन,
- स्वास्थ्य सेवा तथा पोषण सम्बन्धी प्रादेशिक नीति, कानून, माप दण्ड तथा योजना तर्जुमा, कार्यान्वयन र नियमन,
- प्रदेश स्तरमा आवश्यक पर्ने प्रर्वद्धनात्मक, प्रतिकारात्मक, उपचारात्मक तथा पुर्नस्थापनात्मक स्वास्थ्य सेवाको व्यवस्थापन,
- स्वास्थ्य सेवा सम्बन्धी प्रदेश स्तरीय प्राज्ञिक, व्यवसायिक र पैसागत संघसंस्थाको दर्ता, सञ्चालन/अनुमति र नियमन,
- प्रदेश स्तरीय स्वास्थ्य सेवाको गुणस्तर निर्धारण, अनुगमन र नियमन,
- राष्ट्रिय माप दण्ड बमोजिम औषधी जन्य तथा स्वास्थ्य प्रविधि सम्बन्धी सामग्रीको उत्पादन तथा संवय, अधिकतम खुद्रा मूल्य निर्धारण, अन्तिम विसर्जन, गुणस्तर तथा माप दण्ड निर्धारण र त्यस्ता सामग्री उत्पादन गर्ने उद्योगको दर्ता, सञ्चालन, अनुमति र नियमन,
- राष्ट्रिय माप दण्ड अनुरूप अस्पताल, नर्सिङ्गहोम, निदान केन्द्र, उपचार केन्द्र र अन्य स्वास्थ्य संस्था तथा प्रयोगशाला को दर्ता, सञ्चालन, अनुमति र नियमन,
- खानेपानी, ध्वनि र हावाको गुणस्तर अनुगमन तथा लेखाजोखाको ढाँचा निर्माण एवं गुणस्तरको माप दण्ड निर्धारण र कार्यान्वयन,
- राष्ट्रिय माप दण्ड बमोजिम स्वास्थ्य बीमा लगायतका सामाजिक स्वास्थ्य सुरक्षा कार्यक्रमको व्यवस्थापन तथा नियमन,
- प्रदेश स्तरीय स्वास्थ्य क्षेत्रको मानव स्रोत विकास र व्यवस्थापन,

- औषधी निगरानी (Pharmacovigilance), औषधिको उचित प्रयोग र सुक्ष्म जीवनिरोधक प्रतिरोध (Antimicrobial Resistance) न्युनीकरण,
- खोप र परिवार नियोजन,
- संवेदनशील औषधी तथा अन्य स्वास्थ्य सामग्री खरिद तथा आपूर्ति व्यवस्थापन,
- प्रदेश स्तरमा स्वास्थ्य सेवा सम्बन्धी अध्ययन तथा अनुसन्धान तथा सूचना प्रणाली, स्वास्थ्य लेखा पद्धतिको संस्थागत व्यवस्थापन, सूचना प्रवाह,
- प्रदेश स्तरीय जनस्वास्थ्य निगरानी (पब्लिक हेल्थ सर्वेलेन्स) व्यवस्थापन,
- सूति, मदिरा र लागु पदार्थ जन्य वस्तुकोमा पदण्ड, नियन्त्रण तथा नियमन,
- स्वास्थ्य क्षेत्रमा आपतकालीन अवस्था, विपद् महामारी व्यवस्थापन, आकस्मिक स्वास्थ्य सेवाप्रवाह, आपतकालीन अवस्थाका लागि औषधी तथा औषधी जन्य सामग्रीको प्रादेशिक बफर स्टक व्यवस्थापन,
- सरुवा तथा नसर्ने रोग नियन्त्रण तथा रोकथाम,
- राष्ट्रिय माप दण्ड अनुरूप स्वास्थ्य सेवा सम्बन्धी भौतिक पूर्वाधार विकास तथा व्यवस्थापन,
- स्वास्थ्य जन्य फोहोर व्यवस्थापन सम्बन्धी माप दण्ड निर्धारण, कार्यान्वयन र नियमन,
- आयुर्वेदिक, युनानी, आम्ची, होमियोप्याथिक, प्राकृतिक चिकित्सा लगायतका अन्य प्रचलित परम्परा गत स्वास्थ्य उपचार सेवा सम्बन्धी प्रदेश स्तरीय माप दण्ड निर्धारण, कार्यान्वयन, अनुगमन र नियमन,
- प्रदेश स्तरको खानेपानी सरसफाइ तथा स्वच्छता सम्बन्धी प्रादेशिक नीति, कानून तथा माप दण्ड तर्जुमा र कार्यान्वयन, सेवाको शुल्क निर्धारण, योजना, आयोजना कार्यान्वयन तथा सञ्चालन, संभार र नियमन,
- खानेपानी तथा सरसफाइ सेवा विस्तारमा निजी क्षेत्रको सहभागिता प्रवर्द्धन सम्बन्धी नीति तथा माप दण्ड तर्जुमा, कार्यान्वयन र नियमन,
- सर्व साधारणलाई स्वच्छ खानेपानीको उपलब्धता र खानेपानी, सरसफाइ तथा स्वच्छतामा पिछ्डीएका वर्गको पहुँच सुनिश्चितता,
- जनसङ्ख्या, बसाइ सराइ र परिवार नियोजन सम्बन्धी प्रादेशिक नीति, कानून तथा योजना तर्जुमा, कार्यान्वयन र नियमन, अध्ययन तथा अनुसन्धान, सूचना प्रणालीको स्थापना र सञ्चालन, क्षमता अभिवृद्धि र राष्ट्रिय संस्थाहरू सँगको सम्पर्क र समन्वय,
- महिला हक सम्बन्धी प्रादेशिक नीति, कानून, माप दण्डत थायोजना तर्जुमा, कार्यान्वयन र नियमन,
- लैङ्गिक हिंसा, मानव बेचबिखन तथा ओसार पसार सम्बन्धी नीति तथा कार्ययोजना तर्जुमा र कार्यान्वयन तथा अन्तर्राष्ट्रिय सन्धि, सम्झौता र प्रतिवद्धताको कार्यान्वयन, निरोधात्मक र संरक्षणात्मक उपाय र पुनस्थापन,
- महिला सशक्तिकरण तथा लैङ्गिक समानता सम्बन्धी अध्ययन, अनुसन्धान,
- लैङ्गिक उत्तरदायी बजेट र लैङ्गिक परिक्षण,
- बालबालिकाको हक हित संरक्षण सम्बन्धी प्रादेशिक नीति, कानून, माप दण्ड तथा योजना तर्जुमा, कार्यान्वयन र नियमन, अध्ययन, अनुसन्धान, बालमैत्री शासकीय प्रबन्ध र सेवा प्रवाह, बाल उद्धार कोष व्यवस्थापन र बाल सुधार तथा पुनर्स्थापना,

- प्रदेश स्तरमा ज्येष्ठ नागरिक, अपाङ्गता भएका व्यक्ति र अशक्त, बालबालिकाका र महिला सम्बन्धी कार्यहरूको अनुगमन तथा मूल्याङ्कन,
- समाज कल्याण र संघसंस्था सम्बन्धी कार्यहरूको अनुगमन तथा मूल्याङ्कन,
- युवा सम्बन्धी प्रादेशिक नीति, कानून तथा योजना तर्जुमा, कार्यान्वयन र नियमन, युवा वैज्ञानिक प्रोत्साहन,
- खेलकूद सम्बन्धी प्रादेशिक नीति, कानून तथा माप दण्ड निर्धारण, कार्यान्वयन र नियमन, खेलकूद तथा खेलकूद पूर्वाधारको विकास र प्रवर्द्धन,
- खेलकूद प्रशासन र संघसंस्थाको समन्वय र नियमन,
- राष्ट्रिय र प्रादेशिक खेलकूद प्रतियोगिता तथा कार्यक्रम आयोजना र सहभागिता,
- लोपोन्मुख, सीमान्तकृत, गरिब, जेष्ठनागरिक लक्षित आवास सम्बन्धी नीति, माप दण्ड तथा योजना तर्जुमा र कार्यान्वयन,
- सामाजिक सुरक्षा सम्बन्धी प्रादेशिक नीति, कानून तथा माप दण्डको निर्माण तथा कार्यान्वयन, कोष व्यवस्थापन, नियमन, राष्ट्रिय र प्रादेशिक निकाय तथा संघसंस्था सँग सम्पर्क, समन्वय र सहकार्य,
- प्रदेश भित्र रोजगारी प्रवर्द्धन सम्बन्धी नीति, योजना, कार्यक्रम तथा माप दण्ड तर्जुमा तथा कार्यान्वयन र स्थानीय सरकारसंग समन्वय,
- विश्व सम्पदा सूचीमा परेका स्मारक र पुरातात्विक महत्वका स्थल सम्बन्धी,
- भाषा, लिपिसंस्कृति, ललितकला र धर्मको संरक्षण र प्रयोग सम्बन्धी प्रादेशिक नीति, कानून, माप दण्ड तथा योजना तर्जुमा, कार्यान्वयन र नियमन,
- ऐतिहासिक, धार्मिक, सांस्कृतिक एवं कला र वास्तुकलात्मक दृष्टिकोणले महत्व बोकेका प्रादेशिक स्तरका दरवारहरूको संरक्षण, सम्भार, अध्ययन, अनुसन्धान तथा व्यवस्थापन,
- प्रादेशिक स्तरमा संग्रहालयको स्थापना, सञ्चालन तथा व्यवस्थापन,
- प्रदेश स्तरका पुरातात्विक महत्वका स्थल, ऐतिहासिक र धार्मिक सांस्कृतिक सम्पदा, प्राचिन स्मारक, संग्रहालय, सांस्कृतिक धरोहर सम्बन्धी नीति, कानून, मापदण्ड तथा योजना तर्जुमा, कार्यान्वयन र नियमन एवं संरक्षण, सम्भार, अध्ययन, अनुसन्धान, उत्खनन तथा पुनर्निर्माण,
- धर्म, परम्परा र गुठी अन्तर्गत चलि आएका विभिन्न जात्रा, पर्यहरूको सञ्चालन र व्यवस्थापन,
- संस्कृतिको विकास सम्बन्धी नीति तथा कानून तर्जुमा, कार्यान्वयन र नियमन,
- रोजगार प्रवर्द्धन सम्बन्धी प्रादेशिक नीति, कानून तथा माप दण्ड तर्जुमा, कार्यान्वयन र नियमन,
- श्रमिक एवं श्रमिकको सामाजिक सुरक्षा तथा ट्रेडयुनियन सम्बन्धी प्रादेशिक नीति, कानून, मापदण्ड र नियमन,
- श्रमशक्ति, श्रम बजार सम्बन्धी अध्ययन, अनुसन्धान र श्रम शक्ति योजना,
- औद्योगिक विवाद समाधान, श्रम सम्बन्धमा सुधार र न्यायिक निरूपण,
- कार्य स्थल सुरक्षा, कारखाना निरीक्षण तथा नियमन ।

जनशक्ति अवस्था

यस मन्त्रालय र मातहतका कार्यालयहरूमा रहेका कुल जनशक्तिको दरबन्दी तथा हाल दरबन्दी तथा करारमा कार्यरत कर्मचारीहरूको विवरण निम्न अनुसार रहेको छ ।

तालिका १: मन्त्रालय तथा अन्तर्गतका कार्यालयहरूको जनशक्ति विवरण

सि.न.	पद	तह	सेवा	समुह	दरबन्दी सङ्ख्या	समायोजनबाट पर पुति सङ्ख्या	दरबन्दी करार सङ्ख्या	रिक्त सङ्ख्या
१	सचिव	११	प्रशासन	सा.प्र.	१	१	०	०
२	निर्देशक	११	शिक्षा	शि.प्र.	१	१	०	०
३	निर्देशक	११	स्वास्थ्य	हे.ई./प.हे.ए.	१	१	०	०
४	निर्देशक	११	प्र.स्वा.शि.	सा.प्र./स्वा.शि.शि.प्र.	१	०	०	१
५	अस्पताल निर्देशक	११	स्वास्थ्य	ज.हे.स.	१	१	०	०
६	प्रमुख कन्सल्टेन्ट अन्ट्रेटिक्स	११	स्वास्थ्य	अन्ट्रेटिक्स	१	१	०	०
७	प्रमुख कन्सल्टेन्ट पेडायाट्रिक्स	११	स्वास्थ्य	पेडायाट्रिक्स	१	०	०	१
८	प्रमुख कन्सल्टेन्ट जनरल	११	स्वास्थ्य	मेडिसियन/जनरल मेडिसिन	१	०	०	१
९	प्रमुख कन्सल्टेन्ट सर्जन	११	स्वास्थ्य	सर्जरी/जनरल सर्जरी	१	१	०	०
१०	प्रमुख कन्सल्टेन्ट अधोपिडिक	११	स्वास्थ्य	सर्जरी/अधोपिडिक सर्जरी	१	०	०	१
११	प्रमुख कन्सल्टेन्ट ई.एन.टी.	११	स्वास्थ्य	अटोरिनोफ ल्यारेगोलोजी	१	०	०	१
१२	प्रमुख कन्सल्टेन्ट साइक्याट्रि	११	स्वास्थ्य	साइक्याट्रि	१	०	०	१
१३	प्रमुख कन्सल्टेन्ट डर्माटोलोजिष्ट	११	स्वास्थ्य	डर्माटोलोजिष्ट	१	०	०	१
१४	प्रमुख कन्सल्टेन्ट डेन्टल सर्जन	११	स्वास्थ्य	डेन्टिष्ट	१	०	०	१
१५	प्रमुख कन्सल्टेन्ट मेडिकल	११	स्वास्थ्य	मेडिसियन/जनरल मेडिसिन	१	०	०	१
१६	प्रमुख कन्सल्टेन्ट रेडियोलोजिष्ट	११	स्वास्थ्य	रेडियो	१	०	०	१
१७	प्रमुख कन्सल्टेन्ट प्याथोलोजिष्ट	११	स्वास्थ्य	प्याथोलोजी/ज	१	०	०	१
१८	प्रमुख कन्सल्टेन्ट	११	स्वास्थ्य	एनेथेसियोलोजि	१	०	०	१
१९	प्रमुख अस्पताल नर्सिङ प्रशासक	११	स्वास्थ्य	जनरल नर्सिङ	१	०	०	१
२०	उपसचिव प्रशासन	९/१०	प्रशासन	सा.प्र.	७	०	०	७
२१	उपसचिव शिक्षा	९/१०	शिक्षा	शि.प्र.	६	६	०	०
२२	प्र.म.वि.अ.	९/१०	विविध		१	१	०	०

सि.न.	पद	तह	शेख	समुह	दरबन्दी सङ्ख्या	समायोजनबाट पद पूर्ति सङ्ख्या	दरबन्दी करार सङ्ख्या	रिक्त सङ्ख्या
२३	उप/जनस्वास्थ्य प्रशासक	९/१०	स्वास्थ्य	प.हे.ए./ए.पि./हे.ई.	११	१	०	१०
२४	अस्पताल व्यवस्थापक	९/१०	स्वास्थ्य	ज.हे.स./मे.ज.	१	०	०	१
२५	वरिष्ठ हेमोथ्याकर	९/१०	आ.यो.त.त.	तथ्याङ्क	१	०	०	१
२६	आयुर्वेद विज्ञ	९/१०	स्वास्थ्य	आयुर्वेद	१	०	०	१
२७	वरिष्ठ स्वास्थ्य शिक्षा प्रशासक	९/१०	स्वास्थ्य	हे.ए.	१	०	०	१
२८	कन्सल्टेन्ट अन्टिबियोसिफ एण्ड गाइनेकोलोजिष्ट	९/१०	स्वास्थ्य	अन्टिबियोसिफ एण्ड गाइनेकोलोजी	१३	०	१	१२
२९	कन्सल्टेन्ट पेडियाट्रिसियन	९/१०	स्वास्थ्य	पेडियाट्रिक्स/पेडियाट्रिक मेडिसिन	२	०	१	१
३०	कन्सल्टेन्ट निखेनेटोलोजिष्ट	९/१०	स्वास्थ्य	पेडियाट्रिक/निखेनेटोलोजी	१	०	०	१
३१	कन्सल्टेन्ट जनरल फिजिसियन	९/१०	स्वास्थ्य	मेडिसिन/जनरल मेडिसिन	१२	१	१	१०
३२	कन्सल्टेन्ट ग्याष्ट्रोइन्टेरोलोजिष्ट	९/१०	स्वास्थ्य	मेडिसिन/ग्याष्ट्रोइन्टेरोलोजी	१	०	०	१
३३	कन्सल्टेन्ट कार्डियोलोजिष्ट	९/१०	स्वास्थ्य	मेडिसिन/टोपिकल मेडिसिन	१	०	०	१
३४	कन्सल्टेन्ट नेफ्रोलोजिष्ट	९/१०	स्वास्थ्य	मेडिसिन/नेफ्रोलोजी	१	०	०	१
३५	कन्सल्टेन्ट न्युरोलोजिष्ट	९/१०	स्वास्थ्य	मेडिसिन/न्युरोलोजी	१	०	०	१
३६	कन्सल्टेन्ट इण्डोक्राइनेलोजिष्ट	९/१०	स्वास्थ्य	मेडिसिन/इण्डोक्राइनेलोजी	१	०	०	१
३७	फरेन्सिक मेडिसिन अधिकृत	९/१०	स्वास्थ्य	मेडिसिन/फरेन्सिक मेडिसिन	१	०	०	१
३८	कन्सल्टेन्ट जनरल सर्जन	९/१०	स्वास्थ्य	सर्जरी/जनरल सर्जरी	१२	१	०	११
३९	कन्सल्टेन्ट पिडियाट्रिसियन सर्जन	९/१०	स्वास्थ्य	सर्जरी/पिडियाट्रिक सर्जरी	१	०	०	१
४०	कन्सल्टेन्ट पिडियाट्रिसियन	९/१०	स्वास्थ्य	पिडियाट्रिक मेडिसियन	४	०	०	४
४१	कन्सल्टेन्ट ग्याष्ट्रोइन्टेरोलोजिष्ट सर्जन	९/१०	स्वास्थ्य	सर्जरी/ग्याष्ट्रोइन्टेरोलोजीकल सर्जरी	१	०	०	१
४२	कन्सल्टेन्ट अर्थोपेडिक सर्जन	९/१०	स्वास्थ्य	सर्जरी/अर्थो सर्जरी	७	१	२	४

सि.न.	पद	तह	श्रेण	समुह	दरबन्दी सङ्ख्या	समायोजनबाट पद पूर्ति सङ्ख्या	दरबन्दी करार सङ्ख्या	रिक्त सङ्ख्या
४३	कन्सल्टेन्ट ई.एन.टि. सर्वेन	१/१०	स्वास्थ्य	अटोरीनो न्यारेगोलोजी	१	०	१	०
४४	कन्सल्टेन्ट साइक्याट्रिस्ट	१/१०	स्वास्थ्य	साइक्याट्रि	१	०	१	०
४५	कन्सल्टेन्ट इर्माटोलोजिस्ट	१/१०	स्वास्थ्य	इर्माटोलोजि/न्यात्रोलोजी/थेरेरल डिभिज	१	०	१	०
४६	कन्सल्टेन्ट डेण्टल सर्वेन	१/१०	स्वास्थ्य	डेन्टिष्ट्रि/जनरल डेण्टल	१	०	०	१
४७	कन्सल्टेन्ट मेडिकल जनरलिष्ट	१/१०	स्वास्थ्य	मेडिकल जनरलिष्ट	२	०	१	१
४८	कन्सल्टेन्ट रेडियोलोजिस्ट	१/१०	स्वास्थ्य	रेडियोलोजी/रेडियो डायग्नोसिस	२	०	१	१
४९	कन्सल्टेन्ट प्याथोलोजिस्ट	१/१०	स्वास्थ्य	प्याथोलोजी/जनरल प्याथोलोजी	१	०	१	०
५०	उपप्रमुख मेडिकल न्याव	१/१०	स्वास्थ्य	मे. न्या. टे. ज. मे. न्या. टे.	१	०	०	१
५१	कन्सल्टेन्ट एनेस्थेसियोलोजिस्ट	१/१०	स्वास्थ्य	एनेस्थेसियोलोजी	३	०	०	३
५२	अस्पताल नर्सिङ प्रशासक	१/१०	स्वास्थ्य	जनरल नर्सिङ	२	०	०	२
५३	क.न./प.दे.न. प्रशासन	१/१०	स्वास्थ्य	क.न./प.दे.न.	१	०	०	१
५४	सामाजिक विकास अधिकृत	१/१०	प्रशासन/विविध	सा.प्र./विविध	४	०	०	४
५५	अरिष्ट जनस्वास्थ्य अधिकृत	१/१०	स्वास्थ्य	हे.ई.	१३	१	०	१२
५६	आयुर्वेद चिकित्स	१/१०	स्वास्थ्य	आयुर्वेद	१	०	०	१
५७	संघतालय प्रमुख	१/१०	शिक्षा	पुरातत्व/संघहालय	१	०	०	१
५८	सामाजिक विकास अधिकृत	७/८	सा.प्र./शिक्षा	सा.प्र./शि.प्र.	५	५	०	०
५९	अधिकृत प्रशासन	७/८	प्रशासन	सा.प्र.	७	३	०	४
६०	अधिकृत शिक्षा	७/८	शिक्षा	शि.प्र.	१४	१४	०	०
६१	अधिकृत शिक्षा	७/८	शिक्षा	शि.प्र. (विषयगत)	६	१	०	५
६२	लेखा अधिकृत	७/८	प्रशासन	लेखा	५	५	०	०
६३	तथ्याङ्क अधिकृत	७/८	आ.यो.त.त.	तथ्याङ्क	२	१	०	१
६४	महिला विकास अधिकृत	७/८	विविध		७	२	०	५
६५	कानून अधिकृत	गु.प.तु.	न्याय	कानून	१	०	०	१
६६	जनस्वास्थ्य अधिकृत	७/८	स्वास्थ्य	हे.ई.	१३	२	५	६
६७	आयुर्वेद चिकित्सक	८	स्वास्थ्य	आयुर्वेद	११	२	९	०
६८	कम्प्युनिटे नर्सिङ अधिकृत	७/८	स्वास्थ्य	कम्प्युनिटे	३	१	०	२

सि.न.	पद	तह	श्रेण	समुह	दरबन्दी सङ्ख्या	समायोजनबाट पद पूर्ति सङ्ख्या	दरबन्दी करार सङ्ख्या	रिक्त सङ्ख्या
६९	फार्मसी अधिकृत	७/८	स्वास्थ्य	फार्मसी	३	१	१	१
७०	स्वास्थ्य शिक्षा अधिकृत	७/८	स्वास्थ्य	हे.ए.	३	३	०	०
७१	मेडिकल अधिकृत	८	स्वास्थ्य	न.हे.स.	६१	११	२८	२२
७२	डेन्टल सर्विस	८	स्वास्थ्य	डेन्टिष्ट	१२	१	१०	१
७३	नर्सिङ अधिकृत	७/८	स्वास्थ्य	जनरल नर्सिङ	१८	३	१०	५
७४	मेडिकल ल्याब टेक्नोलोजिष्ट	७/८	स्वास्थ्य	मे.ल्ला.टे.	४	०	३	१
७५	फिजियोथेरापीष्ट	७/८	स्वास्थ्य	फिजियोथेरापी	२	०	०	२
७६	डाइरिजिसन अधिकृत	७/८	स्वास्थ्य	विविध	१	०	०	१
७७	हाउस किपिङ अधिकृत	७/८	स्वास्थ्य	विविध	२	०	०	२
७८	बायोमेडिकल इन्जिनियर	७/८	स्वास्थ्य	विविध	२	०	१	१
७९	मेडिकल रेकर्डर अधिकृत	७/८	स्वास्थ्य	मेडिकल रेकर्डर	१	०	०	१
८०	अस्पताल उपसंचालक	७/८	स्वास्थ्य	विविध	१	०	०	१
८१	रेडियोग्राफी टेक्नोलोजिष्ट	७/८	स्वास्थ्य	रेडियोग्राफी	५	०	०	५
८२	क्लिनिकल साइकोलोजिष्ट	७/८	स्वास्थ्य	विविध	१	०	०	१
८३	संघालय अधिकृत	७/८	शिक्षा	पुरातत्व/संघालय	१	०	०	१
८४	पुरातत्व अधिकृत	७/८	शिक्षा	पुरातत्व	२	०	०	२
८५	सहायक प्रशासन	५/६	सामान्य	सा.प्र.	३६	२६	०	१०
८६	लेखा सहायक/अधिकृत	५/६	सामान्य	लेखा	३१	२२	०	९
८७	कम्प्युटर सहायक	५/६	विविध		३	३	०	०
८८	हेल्थ असिस्टेन्ट	५/६/७	स्वास्थ्य	ह.ई.	४८	३२	१४	२
८९	रेडियोग्राफर	५/६/७	स्वास्थ्य	रेडियोग्राफी	१४	४	७	३
९०	न्याय टेक्निसियन	५/६/७	स्वास्थ्य	मे.ल्ला.टे.	२५	१०	१३	२
९१	एनेस्थेसिस्ट सहायक	५/६/७	स्वास्थ्य	एनेस्थेसिया	१२	०	०	१२
९२	फिजियोथेरापि सुपरभाइजर	५/६/७	स्वास्थ्य	फिजियोथेरापी	२	१	०	१
९३	बायोमेडिकल टेक्निसियन	५/६/७	स्वास्थ्य	विविध/बायोमेडिकल	२	०	०	२
९४	मेडिकल रेकर्डर सुपरभाइजर	५/६/७	स्वास्थ्य	मेडिकल रेकर्डर	११	३	०	८
९५	फार्मसी सहायक	५/६/७	स्वास्थ्य	फार्मसी	१३	२	६	५
९६	स्टाफनर्स	५/६/७	स्वास्थ्य	जनरल नर्सिङ	१६७	३७	८७	४३
९७	डाइलाइसिस टेक्निसियन	५/६/७	स्वास्थ्य	विविध	२	०	०	२

सि.न.	पद	तह	श्रेण	समुह	दरबन्दी सङ्ख्या	समायोजनबाट पद पूर्ति सङ्ख्या	दरबन्दी करार सङ्ख्या	रिक्त सङ्ख्या
९८	डेन्टल सहायक	५/६/७	स्वास्थ्य	डेन्टिस्ट	३	०	०	३
९९	इ.सि.वि.टेक्निसियन	५/६/७	स्वास्थ्य	विविध	२	०	०	२
१००	अर्थोडोन्सियन सहायक	५/६/७	स्वास्थ्य	विविध	२	०	०	२
१०१	संशोधन पञ्चदशक	५/६	शिक्षा	पुरातत्व/संग्रहालय	१	०	०	१
१०२	सब इन्जिनियर	५/६	इन्जिनियरिङ	सिविल	१	०	०	१
१०३	प्राथमिक सहायक	५/६	शिक्षा	पुरातत्व/संग्रहालय	१	०	०	१
१०४	पब्लिक हेल्थ नर्स	५/६/७	स्वास्थ्य	प हे न	११	४	०	७
१०५	कम्प्युटर प्रशिक्षक	५/६	विविध		१	१	०	०
१०६	व्यक्तिगत	५/६	विविध		१	१	०	०
१०७	इलेक्ट्रिसियन	५/६	इन्जिनियरिङ	इलेक्ट्रिकल/व ई.	१	१	०	०
१०८	सिलाह कटाई प्रशिक्षक	५/६	विविध		१	१	०	०
१०९	कविराज	५/६/७	स्वास्थ्य	आयुर्वेद	११	५	२	४
११०	तय्याङ्ग सहायक	५/६	तय्याङ्ग	आ.यो.त	११	६	०	५
१११	महिला विकास निरिक्षक	५/६	विविध		७	३	०	४
११२	प्राथमिक सहायक	५/६	शिक्षा	शि.प्र.	१८	९	०	९
११३	ब.हे.ब.	४/५/६	स्वास्थ्य	हे.ई.	३०	१०	०	२०
११४	न्याय असेसन्ट	४/५/६	स्वास्थ्य	मे.न्या.टे.	१८	१	०	१७
११५	अ.न.मी.	४/५/६	स्वास्थ्य	कम्प्युनिटि	३४	१९	०	१५
११६	डाकैरुम सहायक	४/५/६	स्वास्थ्य	रेडियोग्राफी	४	४	०	०
११७	ग्यालरी गार्ड	४/५	शिक्षा	पुरातत्व/संग्रहालय	२	१	०	१
११८	प्लम्बर	४/५	इन्जिनियरिङ	सिविल	१	१	०	०
११९	कम्प्युटर सहायक	४/५	विविध		१	१	०	०
१२०	सहायक	४/५	प्रशासन	सा.प्र.	२	२	०	०
१२१	वैद्य	४/५/६	स्वास्थ्य	आयुर्वेद	१७	१३	०	४
१२२	कोलेन सहायक	४/५/६	स्वास्थ्य	हे.ई.	१२	१०	०	२
१२३	भान्से	श्रेणीबिहिन	श्रेणीबिहिन		४	०	४	०
१२४	धोवि	श्रेणीबिहिन	श्रेणीबिहिन		३	०	३	०
१२५	ह.स.चा	श्रेणीबिहिन	श्रेणीबिहिन		३५	०	३५	०
१२६	कार्यालय सहयोगी	श्रेणीबिहिन	श्रेणीबिहिन		१०६	१८	१२३	०
	कुल जम्मा				१,१३६	४५५	२३०	४५१

स्रोत: मन्त्रालयको अभिलेख

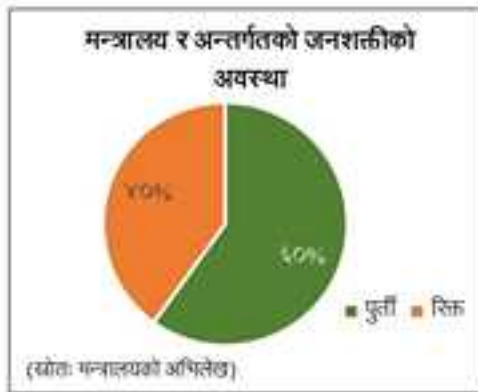
शिशु जन्मिने अनुमानित मिति र गर्भ जाँच सम्बन्धी जानकारी

- शिशु जन्मिने अनुमानित मिति पढा पाउन अन्तिम महिलाको भएको पहिलो दिन देखि गन्ती गरी ९ महिना र ७ दिन जोडनुपर्छ।
- जसो लुटे महिलाको अन्तिम पटक महिनाको भएको पहिलो दिन २०१६ वैशाख ५ भएमा उसको शिशु जन्मिने अनुमानित मिति २०१६ माघ १२ गरी हुन्छ। उनले कार्यालय ५ पटक गर्भ जाँच गराउनुपर्छ। यस अनुसार पहिलो पटक साउन महिनामा, दोस्रो पटक असोज महिनामा, तेस्रो पटक बसिन्दा महिनामा र चौथो पटक पुस महिनामा गर्भ जाँच गराउनुपर्छ।
- भेजा र अस्वास्थ्यका लागि स्वास्थ्य संस्थामा सम्पर्क राख्नु।



सामाजिक विकास मन्त्रालय या अन्तर्गत रहेका जम्मा १ हजार १ सय ३६ दरबन्दीहरूमध्ये ४५५ स्थायीरूपमा र २३० करारबाट गरी जम्मा ६८५ दरबन्दी पूर्ति भएको वर्तमान अवस्था छ। यस आँकडाबाट मन्त्रालय या अन्तर्गतमा जनशक्तिको कमी रहेको कुरा प्रष्ट हुन्छ। जनशक्ति कमी भएका कारण कार्यक्रमहरू प्रभावकारी तरिकाले गर्न नसकी अपेक्षित उपलब्धि हासिल गर्नमा समेत केही बाधा भैरहेको अवस्था छ।

चित्र १: मन्त्रालय अन्तर्गत जनशक्तीको अवस्था



तुलनात्मक रूपमा श्रेणिबिहिन कर्मचारीको पदपूर्ति सबभन्दा बढी १२८.८ प्रतिशत (कतिपय कार्यालयहरूमा दरबन्दी भन्दा बढि करारमा राखिएको) र नवौं/दशौं तहका कर्मचारीको पदपूर्ति सबभन्दा कम २० प्रतिशत रहेको देखिन्छ। प्रदेश अन्तर्गत स्वास्थ्य तर्फको कुल ९०७ स्वीकृत दरबन्दी मध्ये करार सहित ५८६ पूर्ति रहेको छ। चिकित्सकहरूको जम्मा दरबन्दी १८१ भएको मा स्थायी र करार समेत गरि जम्मा पदपूर्ति १११ जना (६०%) रहेको छ भने अरौं पनि कुल स्वीकृत दरबन्दीको

करिब ४० प्रतिशत दरबन्दी रिक्त रहेको छ। यस मन्त्रालय या अन्तर्गत तहगत रूपमा जनशक्तिको दरबन्दी तथा हाल कार्यरत अवस्था यस प्रकार रहेको छ।

तालिका २: मन्त्रालय र अन्तर्गतका कार्यालयहरूमा रहेका जनशक्तीको तहगत विवरण

सि.न	तह	स्वीकृत दरबन्दी	स्थायी कार्यरत	करार कार्यरत	जम्मा कार्यरत	स्थायी पदपूर्ति %	जम्मा पदपूर्ति %
१	एघारौं	२२	६	०	६	२७.३	२७.३
२	नवौं/दशौं	१२०	१३	११	२४	१०.८	२०.०
३	सातौं/आठौं	२०७	५५	६७	१२२	२६.६	५८.९
४	पाँचौं/छैटौं/सातौं	४५४	१६१	११३	२७४	३५.५	६०.४
५	चौथो/पाँचौं/छैटौं	१९२	६२	२१	८३	३२.३	४३.२
६	श्रेणी बिहिन	१४१	१८	१५८	१७६	१२.८	१२४.८
जम्मा		११३६	४५५	२३०	६८५	४०.१	६०.३

स्रोत: मन्त्रालयको अभिलेख

लक्षित जनसङ्ख्या

आ.य. २०७९/८० मा कर्णाली प्रदेशको कूल लक्षित जनसङ्ख्या १६,८८,४१२ रहेको छ, जसमध्ये पुरुषको जनसङ्ख्या ८,२३,७६१ (४८.८%) र महिलाको जनसङ्ख्या ८,६४,६५१ (५२.२%) रहेको छ । सामाजिक विकास मन्त्रालयको कार्यक्षेत्र कर्णाली प्रदेशका दशवटै जिल्लाहरूको विभिन्न उमेरगत जनसङ्ख्या र अपेक्षित जन्मको सङ्ख्या निम्न अनुसार तालिकामा देखाइएको छ ।

पटक/गेट	कूल उमेरमा	कूल स्रोप
१	जन्मको तिमिलो	बि. सि. जी.
२	६ हप्तामा	रोटा कोलिनो बि. सि. जी. डि.पि.टी. टेप बी टिब
३	१० हप्तामा	रोटा कोलिनो बि. सि. जी. डि.पि.टी. टेप बी टिब
४	१४ हप्तामा	कोलिनो एफ.अई.पि.जी. डि.पि.टी. टेप बी टिब
५	८ महिनामा	एफ.अई.पि.जी. बि.सि.जी. कडुरा टोला
६	१२ महिनामा	जापानेज एन्तेफालाइटिस
७	१५ महिनामा	कडुरा टोला टाइफाइड

स्रोप लगाएता पनि सधैँ सरसफाईका सबै व्यवहारहरूको पालना गरौँ ।

स्रोप नि शुल्क पाइन्छ **स्रोप सुरक्षित छ** **स्रोपले जीवन रक्षा गर्छ**

तस्मिन् २ वर्षीय प्रयोगको विन्दुमा जलसिंचनका प्रभाव

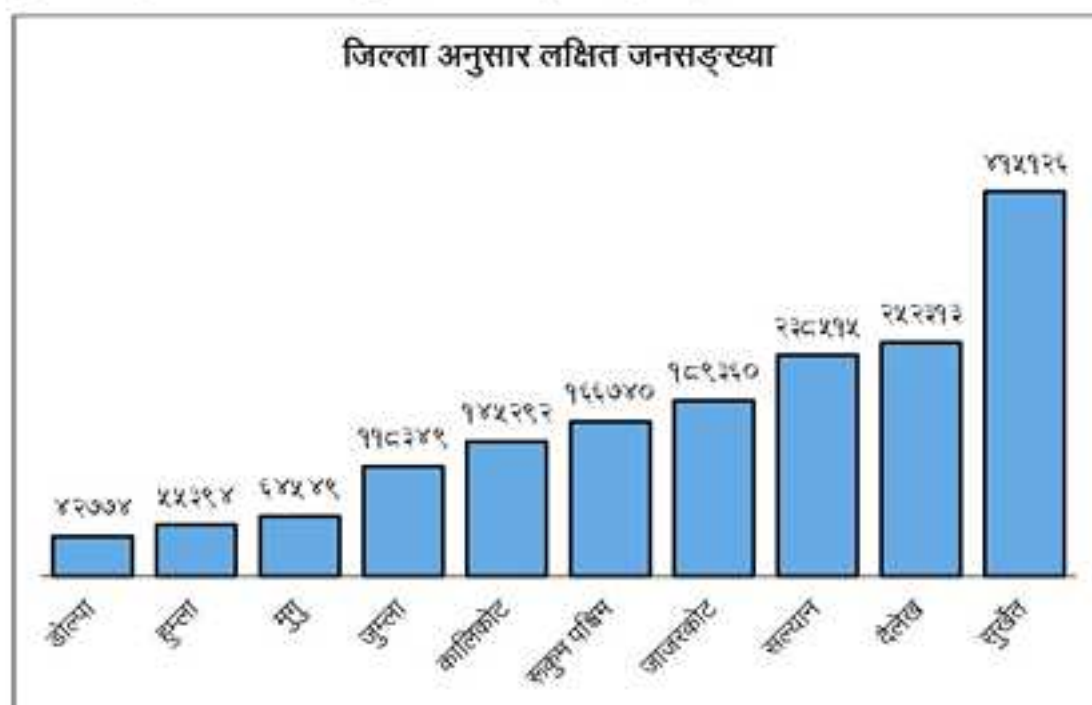
जनसङ्ख्या	रोम	मुा	दुम	कुम	भालिकोट	ईश्वर	जगरकोट	रुकुम पश्चिम	सन्ध्या	मुक्ति	जम्मा
कुल जनसङ्ख्या	४२,००४	६४,४४९	४४,२९४	१,१०,३४९	१,४४,२९२	२,४२,३१३	१,०९,३६०	१,६६,०४०	२,३०,४१४	४,१४,१२६	१६,००,४१२
महिला जनसङ्ख्या	२१,४०२	३२,९६०	२०,४००	४९,९९९	७२,०४०	१,२९,४२९	९४,२९०	०४,६४९	१,२३,४३३	२,९४,३०६	८,६४,६४९
पुरुष जनसङ्ख्या	२१,२०९	३१,२०९	२०,००६	६०,३५०	७२,२५२	१,१२,८८४	१,१५,०७०	०९,०९१	१,१०,९८१	१,१९,८२०	७,३५,७६३
१ वर्ष मुनिको जनसङ्ख्या	४,४२०	९,२२०	९,०९४	१,९०९	३,९२२	४,९०९	३,००४	३,९१९	४,९१२	६,९०४	२९,४०९
२ वर्ष मुनिको जनसङ्ख्या	९,९०९	२,३९४	२,०४४	३,०००	४,००९	९,०२९	०,०२०	६,०४०	८,०२९	९,०४०	६९,००६
३ वर्ष मुनिको जनसङ्ख्या	३,६३०	६,९४०	६,०६९	१०,००९	१६,६९४	२६,००४	२९,६९०	१६,४३९	२३,०९०	३६,००६	९,६०,००९
१५ वर्ष मुनिको जनसङ्ख्या	१३,४४३	२३,०९०	२०,०००	३०,९९९	४३,९३४	८६,६९९	७०,३००	४४,९६९	७३,२२०	९,२४,९०९	४,४०,०९९
कुल अर्पित काम	९,०९०	९,००२	९,४४९	२,४४०	३,०४०	४,६४०	४,४४२	३,२२९	४,४६०	६,९६४	२४,४६३
कुल अर्पित वर्षाधारण	९,२००	२,२०९	९,०२०	३,९२२	४,०२४	७,९००	४,०४०	४,९०६	४,०९९	८,९९६	४४,०९०
१५ देखि २९ वर्षको महिला जनसङ्ख्या	१९,०२०	१६,०२२	१३,२०९	२९,४६९	३६,२०९	६०,४२०	४०,०९४	४६,४९३	६०,६०९	९,२९,३९९	४,६९,४०४
किमोर किमोरी (१०-१९ वर्ष) जनसङ्ख्या	९,९२२	१४,४६४	१२,४४३	२०,६९९	२०,०६२	६९,६०३	४९,२९२	४०,००९	४४,९६०	९,४,०९९	४,०४,९९६

स्रोत: रा.स.स. २००८, स्वास्थ्य विभागको मुल्यमा प्रकाशित

उच्च रक्तचाप विभिन्न रोगहरूको प्रमुख कारण हो

१) हृदयमा	२) मस्तिस्कमा	३) मुनीका फेला हुने	४) मुटुको रामली गीपुने हुने	५) रस्टिडील हुने
<p>मुटुवावहक</p> <ul style="list-style-type: none"> रक्तचापको नियमित जाँच गराउने । धूमपान र पोखिलो खाना खाने । असहज जीवनशैली परिवर्तन गर्ने । 	<ul style="list-style-type: none"> नियमित प्रति दिन कम्योमा ३० मिनेट व्यायाम गर्ने । घमेलून तथा लागाम्नी प्रकाश खाने । 	<ul style="list-style-type: none"> मूलीजन्य पदार्थ र मसिदा सेवन गर्ने । जुमिरो, मुनिमो तथा फिलो का खाने र खाना नदिने । 		

कर्णाली प्रदेश नेपालका ७ प्रदेशहरू मध्ये क्षेत्रफलमा सबैभन्दा ठूलो र जनसङ्ख्यामा सबैभन्दा सानो प्रदेश हो, जहाँ देशको कूल जनसङ्ख्याको करिब ६ प्रतिशत भन्दा कम मात्र मानिसहरू बसोबास गर्दछन् । प्रदेशमा सबभन्दा बढी ४,१५,१२६ जनसङ्ख्या भएको जिल्ला सुर्खेत हो, भने सब भन्दा कम जनसङ्ख्या भएको जिल्ला डोल्पा हो जहाँ ४२,७७४ मानिसहरू अक्सर रूपमा बसोबास गर्दछन् । प्रदेशको जिल्लागत कूल जनसङ्ख्या अवस्था निम्न अनुसार चित्रमा प्रस्तुत गरिएको छ ।



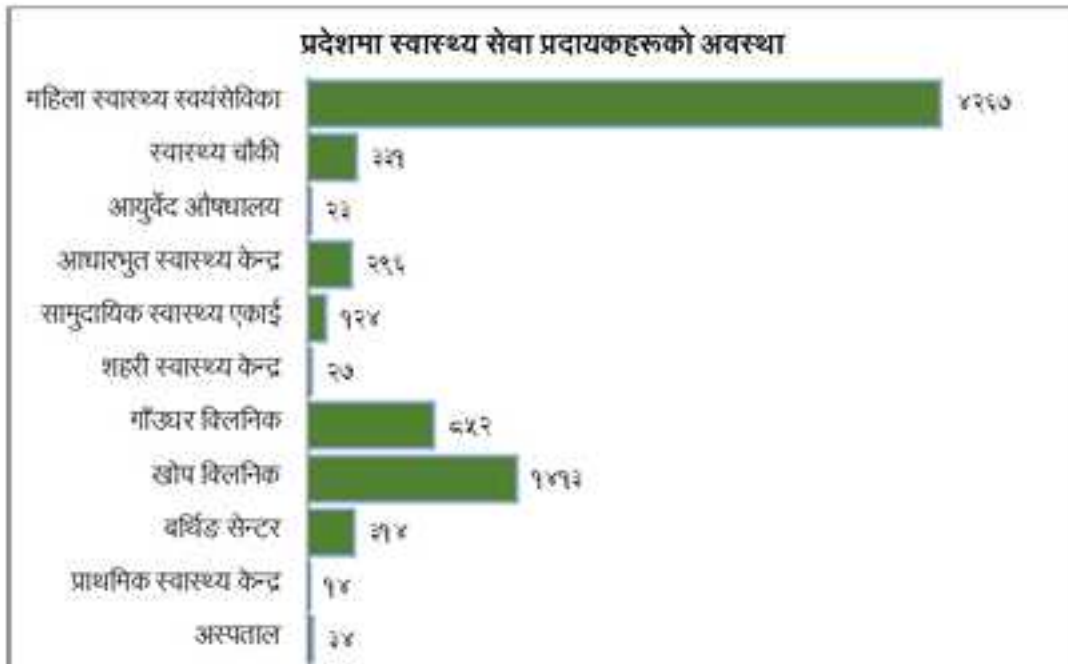
चित्र २ कर्णाली प्रदेशको जिल्लागत कूल जनसङ्ख्या वितरण

स्रोत: स्वास्थ्य व्यवस्थापन सुचना प्रणाली

प्रमुख सेवा प्रदायकहरूको अवस्था

कर्णाली प्रदेशमा स्वास्थ्य सेवा प्रदान गर्नको लागि करिब ९०० वटा सेवा प्रदायक स्वास्थ्य संस्थाहरू क्रियाशील छन् । प्रदेश भित्र ३४ अस्पताल, १४ प्राथमिक स्वास्थ्य केन्द्र, २७ शहरी स्वास्थ्य केन्द्र, २९६ आधारभूत स्वास्थ्य केन्द्र, १२४ सामुदायिक स्वास्थ्य एकाई, २३ आयुर्वेद औषधालय, ३१४ बर्थिङ सेण्टर, ४२६७ महिला स्वास्थ्य स्वयंसेविका, १४१३ खोप क्लिनिक र ८५२ गाउँघर क्लिनिक रहेका छन् । स्वास्थ्य सेवा प्रदायकहरूको अवस्था निम्न अनुसार बार चित्रमा देखाइएको छ ।

सुर्तीजन्य पदार्थ र मदिरा सेवन त्यागे पछिका फाइदाहरू	
<ul style="list-style-type: none"> १. शरीरको कुल र घेरमा हुने चर्मागत रोगको जोडिलो रोग हुने २. रक्तचाप नियन्त्रण गर्ने 	<ul style="list-style-type: none"> १. सुट र मलेरिया जस्ता रोग २. मजबुती र परामर्श हुने र शरीरको जोडिलो रोग हुने
<p>सुझावहरू</p> <p>सुर्तीजन्य पदार्थ र मदिरा सेवन गर्न छोड्ने कारणहरूको सूची बनाउने । आफ्नो जीवनशैली बन्न ।</p>	<p>छोड्ने भिति लय गर्ने र साथीभाईहरूको सहयोग लिने । डाक्टरको सल्लाह लिने ।</p>



चित्र ३. कर्णाली प्रदेशमा रहेका स्वास्थ्य सेवा प्रदायकको सङ्ख्यात्मक विवरण

स्रोत: स्वास्थ्य व्यवस्थापन सूचना प्रणाली

दिमो भविष्यका लागि सीप परिक्षण एवं योग्यता निर्धारण

आफ्नो आधुनिक रसोई गर्ने, आफ्नो जीवनको कदम उठाउने।

आजको दिन भविष्यको सम्पन्नताको लागि। योग्यता, सीप र अनुभवको साथै।

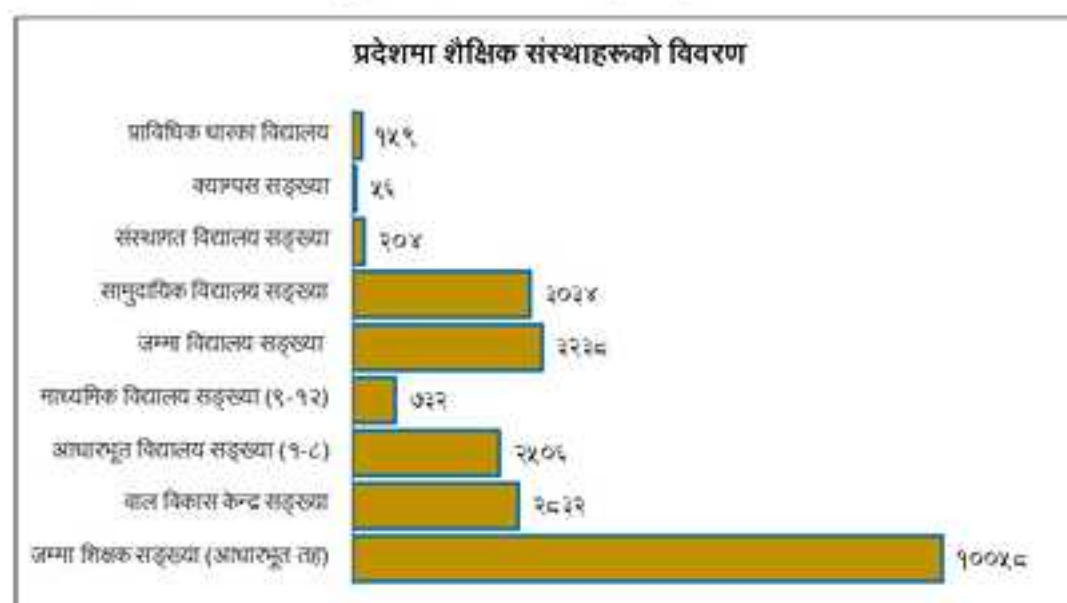
आधुनिक रसोई गर्ने र आफ्नो व्यक्तित्वलाई अभिव्यक्त गर्न सक्नुपर्ने।

आधुनिक रसोई गर्ने, आफ्नो व्यक्तित्वलाई अभिव्यक्त गर्न सक्नुपर्ने।

सीपको प्रमाणपत्र प्राप्त गर्नका लागि अतिरिक्त प्रयास गर्नु र सीप तयार पार्नुको साथै उहाँलाई आफ्नो रसोई गर्न सक्नुपर्ने आवश्यकता पर्दछ।

यो कार्यक्रमको लागि सम्पर्क: CTEVT/दिमो सीप परिक्षण समिति, पोखरा नं. ४/२०७२०००
 ईमेल: www.ctevt.org.np
 सार्वजनिक विकास विभाग, कर्णाली प्रदेश
 नेपाल सामाजिक विकास आन्दोलनको अतिरिक्त भागेली इकाई, पोखरा नं. ४/२०७२०००, सिन्धुपाल्चोक

त्यसैगरी यस प्रदेशमा १ विश्वविद्यालय (मध्यपश्चिम विश्वविद्यालय) र अन्य ६,००० बढि सेवा प्रदायक शैक्षिक संस्थाहरू (बालविकास केन्द्रहरू सहित) रहेका छन् । प्रदेश भित्र ५६ क्याम्पस, ३,२३८ सामुदायिक विद्यालय, २०४ संस्थागत विद्यालय, ७३२ माध्यमिक विद्यालय, २५०६ आधारभूत विद्यालय, २,८३२ बालविकास केन्द्र र १०,०५८ आधारभूत तहमा शिक्षक सङ्ख्या रहेको छ । शिक्षा सेवा प्रदायकहरूको अवस्था निम्न अनुसार बार चित्रमा देखाइएको छ ।



चित्र ४ कर्णाली प्रदेशमा रहेका शिक्षा सेवा प्रदायकहरूको सङ्ख्यात्मक विवरण

प्रमुख सूचकहरूको अवस्था

कर्णाली प्रदेशमा सामाजिक विकास मन्त्रालयसँग सम्बन्धित (सामाजिक क्षेत्रका) केही प्रमुख सूचकहरूको तुलनात्मक अवस्था यस प्रकार रहेको छ ।

तालिका ४ कर्णाली प्रदेशको प्रमुख सामाजिक सूचकहरू

सूचक	आ.व. २०७७/७८	आ.व. २०७८/७९	आ.व. २०७९/८०
जम्मा कार्यरत स्वास्थ्यकर्मी सङ्ख्या (स्थानीय समेत)	२,६०८	२,६०८	२,६६९
पूर्णखेप प्राप्त गर्ने बालबालिकाको प्रतिशत	७३.९	८८.६	८३
कम तौल भएका २ वर्ष मुनिका बालबालिकाको प्रतिशत	३.६	४.९	३.६
जम्मा नवजात मृत्युसङ्ख्या	९८	२	०
जम्मा ५ वर्षमुनिको मृत्यु सङ्ख्या	४३	९०	८
जम्मा मातृ मृत्यु सङ्ख्या	२०	९७	९६
परिवार नियोजन साधन प्रयोगदर(प्रतिशत)	१९.४	१८.७	१६.९
४ पटक गर्भ जाँच गराउने प्रतिशत	७६	७२.३	९८.३
८ पटक गर्भ जाँच गराउने प्रतिशत	-	-	३४.६

सूचक	आ.व. २०७७/७८	आ.व. २०७८/७९	आ.व. २०७९/८०
सुत्केरी पश्चात प्रोटोकल अनुसार ३ पटक जाँच गराउने आमाको प्रतिशत	४०	५२.६	५७.३
संस्थागत प्रसूती प्रतिशत	६९.५	६९.८	८३.६
दक्ष प्रसूतीकर्मिबाट प्रसूती भएको प्रतिशत	६९.६	७०.९	७४.५
जम्मा क्षयरोगका विरामी सङ्ख्या	११९१	१६५२	१५७२
जम्मा कुष्ठरोगका विरामी सङ्ख्या	६७	६८	७३
जम्मा एच.आइ.भि. संक्रमित सङ्ख्या	३०	७०	५६
जम्मा कोभिड १९ संक्रमित सङ्ख्या			
बहिरंग स्वास्थ्य सेवा लिएका जनसङ्ख्या प्रतिशत	१०२.७	१०४.५	८४.७
अस्पतालमा आकस्मिक सेवा लिएको जनसङ्ख्या प्रतिशत	२.१	३.४	५.१
जम्मा साक्षरता प्रतिशत	७६.४	८२.१	७६.१
आधारभूत तह (१-८) मा खुद भर्नादर	९४.९	९६.६	९७.४
माध्यमिक तहमा खुद भर्नादर	६५.५	७२.२	७२.१
जम्मा विद्यार्थी सङ्ख्या कक्षा १-५	२,७३,४६५	२,८०,८७६	२७११९२
जम्मा विद्यार्थी सङ्ख्या कक्षा ६-८	१,३९,५१६	१,४४,१००	१३८१२३
जम्मा विद्यार्थी सङ्ख्या कक्षा ९-१२	१,२३,६८७	१,४५,५२८	१३४२३५
जम्मा विद्यालय सङ्ख्या	३,०४७	३,०३४	३२३८
विद्यालय सङ्ख्या (कक्षा १ देखि ५ सम्म)	१,८७७	१,८५५	१९३१
विद्यालय सङ्ख्या (कक्षा १ देखि ८ सम्म)	५५२	५२९	५७५
विद्यालय सङ्ख्या (कक्षा १ देखि १० सम्म)	३६०	३८५	३९९
विद्यालय सङ्ख्या (कक्षा १ देखि १२ सम्म)	२५८	२७८	३३३
प्राविधिक धारका विद्यालय	१३०	१४७	१५९

स्रोत: मन्त्रालयको अभिलेख, व्यवस्थापन सूचना प्रणाली

प्रदेशमा विगत २ आ.व. को तुलनामा आ.व. २०७९/८० मा केहि सामाजिक सूचकहरूको अवस्थामा सन्तोषजनक सुधार र केहि सूचकहरूको अवस्था अझै कमजोर रहेको देखिन्छ । आ.व. २०७९/८० मा पूर्ण खोप प्राप्त गर्ने बालबालिकाको प्रतिशत ८३, परिवार नियोजन साधन प्रयोगदर १६२.१ प्रतिशत, प्रोटोकल अनुसार चार पटक गर्भ जाँच गराउने प्रतिशत ९८.३, संस्थागत प्रसूती प्रतिशत ८३.६, दक्ष प्रसूतीकर्मिबाट प्रसूती प्रतिशत ७४.५, बहिरंग स्वास्थ्य सेवा लिएको जनसङ्ख्या प्रतिशत ८४.७, उमेर ५ वर्ष माथिको जम्मा साक्षरता प्रतिशत ७६.१, आधारभूत शिक्षामा खुद भर्नादर ९७.४ प्रतिशत र माध्यमिक शिक्षा तहमा खुद भर्नादर ७२.१ प्रतिशत रहेको देखिन्छ ।

प्रदेशमा केहि प्रमुख सूचकहरूको अवस्था (प्रतिशत), २०७९/८०



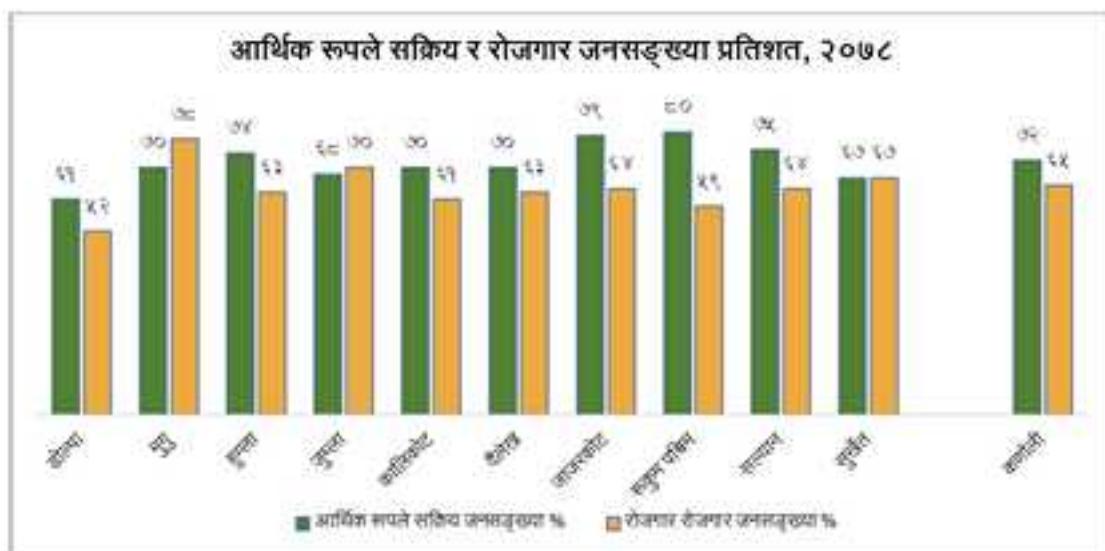
चित्र २ कर्णाली प्रदेशका केहि सामाजिक सूचकहरू

रोजगारीको अवस्था

आर्थिक रूपले सक्रिय र रोजगार जनसङ्ख्याको विश्लेषण गर्दा सामान्यतया उमेर १० वर्ष भन्दा माथिको जनसङ्ख्यालाई लिने गरिन्छ । आर्थिक रूपले सक्रिय जनसङ्ख्या जसले निर्धारित समय भित्र अक्सर ज्याला वा तलब (नगद वा अन्य) प्राप्त गर्दछ वा आर्थिक उपार्जनको काम गर्दछ त्यसलाई रोजगार जनसङ्ख्याको रूपमा लिइन्छ । राष्ट्रिय जनगणना २०७८ अनुसार कर्णाली प्रदेशका जिल्लाहरूमा रहेको आर्थिक रूपले सक्रिय जनसङ्ख्या र रोजगार जनसङ्ख्या प्रतिशत निम्न अनुसार स्तम्भ चित्रमा देखाइएको छ । प्रदेशमा उमेर १० वर्षभन्दा माथिको आर्थिक रूपले सक्रिय जनसङ्ख्या ७२ प्रतिशत र आर्थिक रूपले सक्रिय जनसङ्ख्या मध्ये रोजगार जनसङ्ख्या ६५ प्रतिशत रहेको देखिन्छ ।

सुर्तीजन्य पदार्थ र मदिरा सेवन त्यसो पछिका फाइदाहरू

<ul style="list-style-type: none"> १. शोषण, मुख र घाँटी हुने कान्ठारसङ्घको जोडिज बन्ने हुने २. रक्तचाप बढ्ने 	<ul style="list-style-type: none"> १. शुरु र पछोको उपचार गर्ने २. कसबुझिने र कान्ठार हुने र पिच्छाको जोडिज बन्ने हुने
<p>सुझावहरू</p> <p>सुर्तीजन्य पदार्थ र मदिरा सेवन गर्न छोड्ने कारणहरूको सूची बनाउने । आफ्नो जीवनशैली बदल्ने ।</p>	<p>छोड्ने निश्चि तय गर्ने र साथीभाईहरूको सहयोग लिने । डाक्टरको सल्लाह लिने ।</p>



चित्र ६ आर्थिक रूपले सक्रिय जनसङ्ख्या र रोजगार जनसङ्ख्याको प्रतिशत

स्रोत: केन्द्रीय तथ्याङ्क विभाग (NPHC) २०२१।

आर्थिक रूपले सक्रिय जनसङ्ख्याको अनुपात सयैभन्दा बढी रूकुम पश्चिममा ८० प्रतिशत र सबभन्दा कम ६९ प्रतिशत डोल्पामा देखिन्छ । त्यसैगरी, आर्थिक रूपले सक्रिय जनसङ्ख्यामा रोजगार जनसङ्ख्याको प्रतिशत सयैभन्दा मुगुमा ७८ प्रतिशत र सबभन्दा कम ५२ प्रतिशत डोल्पामा देखिन्छ ।

विनियोजित बजेट र खर्चको अवस्था

कर्णाली प्रदेशको स्वास्थ्य तथा जनसङ्ख्या, शिक्षा तथा मानव संसाधन, महिला, बालबालिका तथा समाज कल्याण, युवा तथा खेलकुद, भाषा धर्म तथा संस्कृति र पोषण, खानेपानी तथा सरसफाईका क्षेत्रहरू कार्यक्षेत्र हुनेगरी वि.सं. २०७४ साल माघमा स्थापना भएको यस सामाजिक मन्त्रालयको स्थापना कालदेखिको विनियोजित बजेट र खर्चको अवस्था यस प्रकार रहेको छ ।

तालिका ५ सामाजिक विकास मन्त्रालयको बजेट विनियोजन अवस्था (रकम रु. हजारमा)

आर्थिक वर्ष	प्रदेशको कुल बजेट	सामाजिक विकास मन्त्रालयको	
		कुल विनियोजन	प्रदेश बजेटमा मन्त्रालयको प्रतिशत
२०७४/७५	१०,२५,००	७,९४,४५	७.८
२०७५/७६	२८,२८,२८,२८	३२९,९६०२	११.६
२०७६/७७	३४,३५,३४,२५	४०५,३०२८	१४.७
२०७७/७८	३३,७४,९३,४३	४७२,४९,३२	१७.०
२०७८/७९	३६,४४,६६,३६	६४३,०६८४	१७.६
२०७९/८०	३२,६९,६९,६३	५९,७९९,००	१८.३

स्रोत : मन्त्रालयको अभिलेख ।

स्थापना कालदेखी हालको आर्थिक वर्षसम्म सामाजिक विकास मन्त्रालयको बजेटको प्रवृत्ति हेर्दा हरेक आर्थिक वर्षमा प्रदेशको कुल बजेट सामाजिक विकास मन्त्रालयलाई विनियोजित बजेटको अङ्क बढ्दो क्रममा देखिन्छ । शुरु आर्थिक वर्ष २०७४/७५ मा प्रदेशको कुल बजेटको ७.८ प्रतिशत यस मन्त्रालयलाई

विनियोजित भएकोमा आ.व. २०७९/८० सम्म आर्टिफुगदा यो प्रतिशत १८.३ पुगेको छ । बढ्दो बजेटको अंश सँगसँगै सामाजिक विकास मन्त्रालयको वित्तिय प्रगति (खर्च प्रतिशत) बढि बढ्दो कममा रहेको छ । शुरू आ.व. २०७४/७५ मा कुल बजेटको ३०.७ प्रतिशत मात्र बजेट खर्च भएकोमा आ.व. २०७७/७८ मा ६६.४ प्रतिशत, आ.व. २०७८/७९ मा ७३.३ प्रतिशत र आ.व. २०७९/८० मा ७१.७ प्रतिशत वित्तिय प्रगति रहेको छ । हालसम्मका आर्थिक वर्षहरूमा यस मन्त्रालयमा विनियोजित बजेट र खर्चको अवस्था बजेटको प्रकार (चालु र पुँजीगत) अनुसार यस प्रकार रहेको छ ।

तालिका ६ विभिन्न आ.व. मा मन्त्रालयको विनियोजित बजेट र खर्चको अवस्था (रु. हजारमा)

आर्थिक वर्ष	चालु			पुँजीगत			कुल		
	बजेट	खर्च	खर्च %	बजेट	खर्च	खर्च %	बजेट	खर्च	खर्च %
२०७४/७५	४,१२,४५	१,४३,३८	३४.२	३,८२,००	९०,७२	२३.७	७,९४,४५	२,४४,१०	३०.७
२०७५/७६	१,७२,०२,४५	११४,२०,६५	६५.०	१,४७,८६,४७	७७,४४,९२	४९.१	३,२९,९६,०२	१,९२,७५,५७	५८.६
२०७६/७७	२,९६,०४,२२	१,७९,७७,४८	६०.९	१,८९,२४,०६	९,१०,९६,७९	४८.२	४,८५,२८,२८	२,८९,९४,२७	५९.४
२०७७/७८	२,८०,२८,७२	२,६४,८२,४६	६९.६	१,९२,१०,६०	१,१४,३४,९८	६०.१	४,७२,४९,३२	३,८०,१७,४४	६६.४
२०७८/७९	३,४४,४४,७३	२,४८,३२,१२	६९.८	२,८७,४२,११	२,२३,१६,१७	७७.६	६,४३,०६,८४	४,७१,४८,२९	७३.३
२०७९/८०	४,३४,९२,६६	२,३१,९४,४७	६८.८	२,७७,४९,६१	२,०८,३८,९९	७५.१	७,१२,४२,२७	४,३९,४४,४६	७१.७

कर्णाली प्रदेश सरकार
सामाजिक विकास मन्त्रालय
स्वास्थ्य सेवा निर्देशनालय
वीरेन्द्रनगर, सुर्खेत

“मेरो स्वास्थ्य, मेरो पहिलो जिम्मेवारी” अभियानका लागि जनहितमा जाटी

भुक्ताना स्वास्थ्य तथा प्रत्यक्ष लागुपदार्थको प्रयोग नजारी ।

कुलत त्याग

स्वस्थकर आहार

नियमित सरसफा सजाउ गर्नु ।
शौचालय अनुसरण कसपुन तथा सरकारी प्रहस लेख गर्नु ।
बजारमा लक्ष्मी खानेपान र पैठ पदार्थको सजा प्रहेनु खानेपान र पैठ पदार्थ लेख गर्नु ।
सामान्य हुन तथा पिपीको प्रयोग कम गर्नु ।

सकारात्मक सोच

स्वस्थ जीवनको रहस्य

सक्रिय जीवन

नियमित योग तथा व्यायाम गर्नु ।
खेलकुद खेल्नु ।
दिनामा काम से काम अथवा सजा पलिसा अउने र हलुको पढेखन बढ्नुने गर्नु व्यायाम गर्नु ।

सरकारलेक सोच राख्नुने र सहयोगी बन्नु ।
सर्वसम्म वैज्ञानिक राख्नुने ।
सजा, बजार र कर्मले कर्मलाई हिंसा नजारी ।

तनाव व्यवस्थापन

नियमित स्वास्थ्य परीक्षण र उपचार

नियमित रूपमा आफ्नो स्वास्थ्य परीक्षण गर्नु ।
रोग लक्षणहरूमा सरसफा से उपचार गर्नु ।
नियमित उपचारबाट बर्षेपुनहुनलाई
नियन्त्रणमा राख्नु ।

“आफू स्वस्थ रहे मात्र आफ्नो परिवार, समाज र राष्ट्रका लागि कुरी गर्न सकिन्छ ।”
स्वास्थ्यका लागि आफ्नो स्वास्थ्यलाई पहिलो जिम्मेवारीको रूपमा लिनु ।

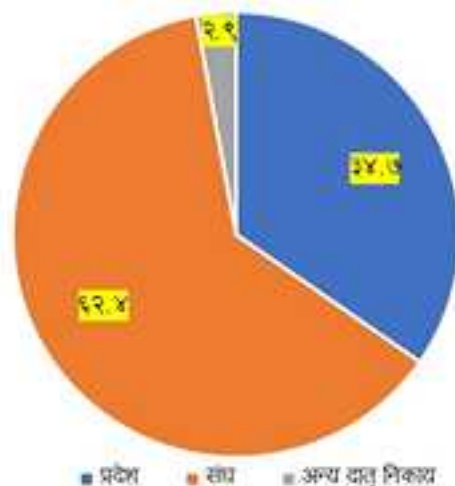
(क) आ.व.२०७९/८० को चालु, पूँजीगत बजेट र खर्च

आ.व. २०७९/८० मा सामाजिक विकास मन्त्रालय र अन्तर्गतको लागि शुरूमा चालुतर्फ ३ अरब ३३ करोड ५३ लाख ६ हजार र पूँजीगत तर्फ २ अरब ५५ करोड ९८ लाख ३४ हजार गरी जम्मा ५ अरब ८९ करोड ५१ लाख ४० हजार बजेट विनियोजन गरिएको थियो । पछि चालु तर्फ बजेट बढि सुद चालु बजेट ३ अरब ३५ करोड ९२ लाख ६६ हजार (कूल बजेटको ५४.८ प्रतिशत) एवं पूँजीगत तर्फ पनि बजेट थप भई सुद पूँजीगत बजेट २ अरब ७७ करोड ४९ लाख ६१ हजार (कूल बजेटको ४५.२ प्रतिशत) कायम हुन पुगेको थियो । यसरी आ.व. २०७९/८० को मन्त्रालयको सुद बजेट ६ अरब १३ करोड ४२ लाख २७ हजार कायम हुन गएको थियो । कूल विनियोजित बजेटमध्ये प्रदेश सरकार तर्फ २ अरब १५ करोड ८७ लाख ८३ हजार (३४.७ प्रतिशत) र सशर्त तर्फ (संघ तथा अन्य दातृ निकाय सहित) ४ अरब ४६ लाख ४४ हजार (६५.३ प्रतिशत) रहेको थियो । मन्त्रालयको कुल विनियोजित बजेटको दातृ संस्थागत विवरण यस प्रकार रहेको छ ।

तालिका ७: दातृ संस्था अनुसार विनियोजित बजेट

दातृ संस्था	बजेट (रु.हजार)
नेपाल सरकार (प्रदेश)	२,१२,९५,८३
संघ	३,७१,०९,९०
संघ/आन्तरिक ऋण	११,६३,५०
युनिसेफ	२,०५,०४
एस.इ.एस.पी.	३,६८,००
स्वीट्जरल्याण्ड-एस डी सी	५०,००
यु एस एड	६,००,००
जेफम्याट	२२,००
जेफम्याट -सेव द चिल्ड्रेन	१२,००
गाभी	२,४२,००
दाताको संयुक्त कोष	२,७४,००
कुल जम्मा	६,१३,४२,२७

बजेट प्रतिशत



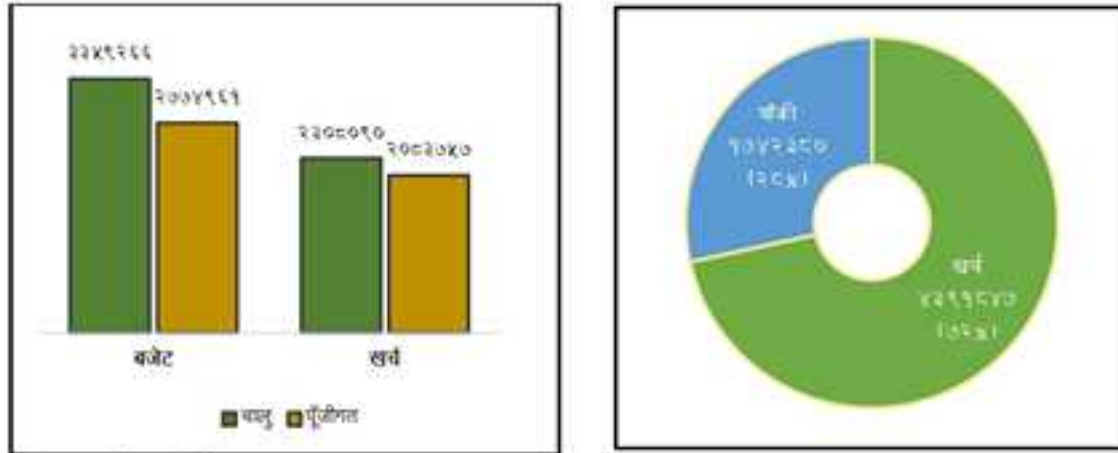
चित्र ७: दातृ संस्थागत विनियोजित बजेट २०७९/८०

मन्त्रालय र अन्तर्गतको चालु तथा पूँजीगत बजेट र खर्चको संक्षिप्त अवस्था निम्न तालिकामा प्रस्तुत गरिएको छ ।

तालिका ८: आ.व. २०७९/८० मा मन्त्रालयको विनियोजित बजेट तथा खर्चको अवस्था (रु. हजारमा)

बजेट प्रकार	बजेट			बजेट खर्च	खर्च प्रतिशत	
	शुरु बजेट	सुद बजेट	प्रतिशत		शुरु बजेटमा	सुद बजेटमा
चालु	३,३३,५३,०६	३,३५,९२,६६	५४.८	२,३०,८०,९०	६९.२	६८.७
पूँजीगत	२,५५,९८,३४	२,७७,४९,६१	४५.२	२,०८,३७,५७	८१.४	७५.१
जम्मा	५,८९,५१,४०	६,१३,४२,२७	१००	४,३९,१८,४७	७४.५	७१.७

सामाजिक विकास मन्त्रालय र अन्तर्गतको आ.व. २०७९/८० को कूल खर्च ४ अरब ३९ करोड १८ लाख ४७ हजार रहेको छ जुन शुरू बजेटको ७४.५ प्रतिशत र खुद बजेटको ७१.६ प्रतिशत हुन आउँछ । खुद बजेटमा चालु तर्फको ३ अरब ३५ करोड ९२ लाख ६६ हजारमध्ये २ अरब ३० करोड ८० लाख ९० हजार (६८.७ प्रतिशत) खर्च भएको छ भने पूँजीगत तर्फको २ अरब ७७ करोड ४९ लाख ६१ हजारमध्ये २ अरब ८ करोड ३७ लाख ५७ हजार (७५.१ प्रतिशत) खर्च भएको छ ।




विषय ७: बजेट खर्चको अवस्था (रु. हजारमा)

मन्त्रालयको बजेटलाई प्रशासनिक र कार्यक्रमगत हिसाबले हेर्दा कुल प्रशासनिक तर्फ कुल १ अरब ११ करोड ४८ लाख ७७ हजार प्रशासनिक तर्फ खर्च भएको देखिन्छ भने कार्यक्रम तर्फ कुल ३ अरब २३ करोड ८९ लाख ५३ हजार रकम विनियोजन भएको देखिन्छ । प्रशासनिक तर्फ कुल विनियोजित मध्ये ६७.२ प्रतिशत रकम मात्र खर्च भएको छ भने कार्यक्रम तर्फ विनियोजित बजेटको ७४.८ प्रतिशत रकम खर्च भएको छ । यो विवरण तलको तालिकामा थप स्पष्ट गराईएको छ ।

तालिका ९: आर्थिक वर्ष २०७९/८० को प्रशासनिक र कार्यक्रमगत विनियोजन प्रगति अवस्था (रकम रु. हजारमा)

बजेट शीर्षक	विवरण	प्रशासनिक	कार्यक्रमगत	सशर्त (संघ)	कुल जम्मा
कुल बजेट	विनियोजित	१११४८७७	३२३८९५३	१७८०३९७	६१३४२२७
	खर्च	७४९१९७	२४२३६५२	१२२२६०७	४३९५४५६
	खर्च प्रतिशत	६७.२	७४.८	६८.७	७१.७
चालु	विनियोजित	१११४८७७	९०४७१४	१३३९६७५	३३५९२६६
	खर्च	७४९१९७	६५५६७८	९०६६८२	२३११५५७
	खर्च प्रतिशत	६७.२	७२.५	६७.७	६८.८
पूँजीगत	विनियोजित	०	२३३४२३९	४४०७२२	२७७४९६१
	खर्च	०	१७६७९७४	३१५९२५	२०८३८९९
	खर्च प्रतिशत	०	७५.७	७१.७	७५.१

सामाजिक विकास मन्त्रालय अन्तर्गतको कुल बजेटलाई बजेट उपशीर्षक अनुसार हेर्दा सर्वैभन्दा बढि बजेट विनियोजन स्वास्थ्य सेवा कार्यालयहरू तर्फ १९.२ प्रतिशत (रकम रु. १ अरब ११ करोड ६ लाख ९१ हजार) रहेको छ । मन्त्रालयको कुल ३१ वटा बजेट उपशीर्षकहरूमा सर्वैभन्दा बढि वित्तिय प्रगति प्रदेश खेलकुद परिषद् अन्तर्गत कुल विनियोजनको ९८ प्रतिशत रहेको छ भने महामारी तथा आकस्मिक स्वास्थ्य व्यवस्थापन अन्तर्गत विनियोजित खुद बजेट १ करोड ७४ लाख ९० हजार मध्ये कुनै पनि खर्च भएको छैन । बजेट उपशीर्षक अनुसार कुल बजेट र खर्च बजेट बजेटको अवस्था (चालु र पुँजीगत प्रकार अनुसार) निम्न अनुसार तालिका प्रस्तुत गरिएको छ ।



Schweizerische Eidgenossenschaft
Confédération suisse
Confederazione Svizzera
Confederaziun svizra
Swiss Agency for Development and Cooperation SDC
नील सहायक विकास सहयोग एजेंसी

के तपाईं आफ्नो व्यवसायको लागि दक्ष व्यक्ति नपाएर चिन्तित हुनुहुन्छ?

के तपाईं राष्ट्रिय सीपको प्रमाणपत्र भएको दक्ष जनशक्तिलाई काम दिन चाहनुहुन्छ?

**त्यसो हो भने
हामीलाई सम्पर्क गर्नुहोस् ।**

थप जानकारी तथा सहयोगको लागि सम्पर्क:
सिटिईभिडि/राष्ट्रिय सीप परीक्षण समिति (NSTB) सानोठिमी भक्तपुर, ९८५११६३९६४
www.nstb.org.np
NVQS परियोजनाको प्रदेश सहयोग इकाइ, सामाजिक विकास मन्त्रालय,
कर्णाली प्रदेश, बिरेन्द्रनगर, सुर्खेत, फोन न. ०८३-५९०९८९, ९८४८५५२२५५,
९८५२०३९४२९

तलिका १० बजेट उपरोक्त अन्तर्गत विनियोजित बजेट तथा घर्चको विवरण

क्र. सं.	उपरोक्त सं.	बजेट उपरोक्त	बजेट			पुनिसा			जम्मा		
			बजेट	घर्च	घर्च %	बजेट	घर्च	घर्च %	बजेट	घर्च	घर्च %
१	२४००००११	सामाजिक विकास मन्त्रालय	१४,४८,३०	६,२८,०९	४३.१	१२,१०,१०	७,४०,००	६०.३	२६,५८,४०	१३,६८,०९	५१.०
२	२४००००१२	श्रीस जलसंचालन प्रविणतज्ञ	२,४०,०६	२,९०,१८	८४.६	८०,८०	७३,४०	९१.१	४,२०,८६	३,६३,५८	८६.०
३	२४००००१०१	श्रीस स्वास्थ्य आहुती व्यवस्थापन केन्द्र	११,००,२०	४,६०,६१	४१.२	१,६४,८०	७४,४३	४४.६	१२,६४,००	५,३५,०४	४२.०
४	२४००००१०२	श्रीस कौनकुवा पोषण	४,१६,४४	२,००,८४	४८.०	६६,४६,००	६४,४६,२२	९८.४	७०,६२,४४	६६,३०,०६	९८.०
५	२४००१०११	श्रीस विकास निवेदनलय	६,४४,१९	३,४३,४८	५४.०	१४,४४,००	१०,०६,०९	६९.३	२०,०९,१९	१४,३०,३६	७१.०
६	२४००१०१२	सामाजिक विकास कार्यालय	१९,०४,९१	११,०२,४८	६१.६	३६,९८,४०	२४,९०,४८	६७.४	५६,०२,६८	४४,९३,९०	८०.०
७	२४००२०११	स्वास्थ्य सेवा निवेदनलय	४,८९,३३	३,०४,२६	६२.०	२०,६०	१३,४०	६४.०	६,०९,९३	३,८८,६६	६३.०
८	२४००२०१२	अपवादन	४३,८२,६९	२१,४३,०९	४९.०	४०,२३,००	३३,८०,८४	८४.४	९४,०५,६९	६४,३९,४०	६९.४
९	२४००२०१३	स्वास्थ्य सेवा कार्यालय	६३,०२,४६	४३,९४,८९	६९.०	४४,०४,२४	३४,९८,१९	६३.६	१,१००,६९१	७८,९४,०९	६६.९
१०	२४००२०१४	आहुती उपचारलय	१४,३८,३९	१२,२२,६०	८९.४	१,०४,४०	९२,४६	८८.६	१६,४२,८९	१३,१४,२४	८०.१
११	२४००२०१०३	सावकारी तथा सामाजिक स्वास्थ्य व्यवस्थापन	१,०४,९०	०	०.०	०	०	०.०	१,०४,९०	०	०.०
१२	२४००२०११	सामाजिक विकास केन्द्र	३,६९,६९	२,३४,००	६३.८	१०,००	१६,००	१६.४	३,८६,६९	२,५०,००	६४.१
१३	२४००२०११	श्रीस संचालन तथा अभियन्तलय	१,४४,६४	९९,२०	६८.१	२४,९९	११,१०	४४.०	१,६९,६४	१,१०,३०	६४.०
१४	२४०१११२०	राष्ट्र तथा कौन रोग निदानलय समी प्रदान	१,४९,००	७४,११	४९.२	०	०	०.०	१,४९,००	७४,११	४९.२
१५	२४०१११२१	राष्ट्रिय स्वास्थ्य तालिम केन्द्रलय समी प्रदान	२९,००	१३,००	४९.२	०	०	०.०	२९,००	१३,००	४९.२
१६	२४०१११२२	राष्ट्रिय स्वास्थ्य तालिम केन्द्रलय समी प्रदान	७८,००	७३,४४	९४.२	०	०	०.०	७८,००	७३,४४	९४.२
१७	२४०१११२३	राष्ट्रिय स्वास्थ्य तालिम, सुचना तथा संचार केन्द्रलय समी प्रदान	७४,००	६६,०९	८९.१	०	०	०.०	७४,००	६६,०९	८९.१
१८	२४०१११२४	सामाजिक विकासलय समी प्रदान	१,०३,००	१,२४,००	७९.०	०	०	०.०	१,०३,००	१,२४,००	७९.०

क्र. सं.	उपरोक्त नं.	बजेट उपरोक्त	चलु			पुंजित			जम्मा		
			बजेट	घर्ष	घर्ष %	बजेट	घर्ष	घर्ष %	बजेट	घर्ष	घर्ष %
१९	२२०९११२४	नर्सिंह तथा सामाजिक सुरक्षा सेवा कार्यक्रमांशुप शर्मा अनुदान।	६,२४,००	४,०९,०९	०३.४	०	०	०	६,२४,००	४,०९,०९	०३.४
२०	२२०९११२६	असहज रोकथाम तथा कुष्ठरोग निवन्धन कार्यक्रमांशुप शर्मा अनुदान।	६०,००	४९,३३	०२.४	०	०	०	६०,००	४९,३३	०२.४
२१	२२०९११२७	सावकारी रोग निवन्धन कार्यक्रमांशुप शर्मा अनुदान।	७,०६,००	४,१०,०४	४०.२	०	०	०	७,०६,००	४,१०,०४	४०.२
२२	२२०९११२८	स्वास्थ्य व्यवस्थापन कार्यक्रमांशुप शर्मा अनुदान।	९,२६,००	६,००,०३	०३.४	०	०	०	९,२६,००	६,००,०३	०३.४
२३	२२०९११२९	परिवार कल्याण कार्यक्रमांशुप शर्मा अनुदान।	४२,२४,९०	४९,६६,०४	००.२	१६,००	१३,४०	०४.२	४२,४०,९०	४९,०९,४१	००.२
२४	२२०९११३०	राष्ट्रिय पुष्प परिपालन कार्यक्रमांशुप शर्मा अनुदान।	४,२६,४०	३,९२,४१	०४.६	०	०	०	४,२६,४०	३,९२,४१	०४.६
२५	२२०९११३१	प्रतिपिण्ड शिक्षा तथा व्यवस्थितिक तालिम परिषद् वित्तिय कार्यक्रम संचालनानुप शर्मा अनुदान।	३२,४४,००	२३,९०,२३	६४.४	१४९३००	१०,४६,३४	०४.०	४९,६०,००	३४,३६,४०	६०.९
२६	२२०९११३२	आयुष्य सेवा कार्यक्रमांशुप शर्मा अनुदान।	६,००,००	४,६६,६०	९३.२	०	०	०	६,००,००	४,६६,६०	९३.२
२७	२२०९११३३	विद्यालय श्रेय विक्रम कार्यक्रमा. किला सारानांशुप शर्मा अनुदान।	४,४०,००	३,२०,००	४०.४	४,०९,००	३,६९,१४	०२.३	१०,४०,००	६,८९,१४	६४.०
२८	२२०९११३४	स्वास्थ्य श्रेय सुधार कार्यक्रमांशुप शर्मा अनुदान।	६२,४०	३४,०९	४०.४	४,००,००	३,६६,२०	९९.१	४,६२,४०	४,००,१०	९३.४
२९	२२०९११३५	उपसाहायक सेवा कार्यक्रमांशुप शर्मा अनुदान।	४,२०,००	२,६०,०४	६२.४	११,००,००	१,४१	०.१	१६,०६,००	२,६०,४४	१६.०
३०	२२०९११३६	राष्ट्रिय परीक्षा जोडींशुप शर्मा अनुदान।	२,४९,००	२,४४,०९	९४.२	०	०	०	२,४९,००	२,४४,०९	९४.२
३१	२२०९११३७	राष्ट्रिय केलकुव परिषदांशुप शर्मा अनुदान।	६०,००	४०,४१	६४.९	९४,००	४४,९०	४०.०	१,४४,००	१,१२,४०	०२.४
जम्मा			३,३४,९२,६६	२,३१,१४,४०	६०.०	२,००,४९,६१	२,००,३०,९९	०४.१	६,१३,४२,२७	४,३९,४४,४१	०१.०

शीर्षक नं.	खर्च शीर्षक	शुरु बजेट	सुर बजेट	खर्च	खर्च %
२११३९	अन्य भत्ता	७९,३९	८६,६३	७३,४०	८४.७
२११४९	पदाधिकारी अन्य भत्ता	३५,७०	३५,७०	२९,२०	४९.४
२१२१२	योगदानमा आधारित निकृताभरण तथा उपदान कोष खर्च	३०	३०	०	०.०
२१२१३	योगदानमा आधारित बीमा कोष खर्च	१५,२८	१५,४२	५,३९	३४.४
२२१११	पानी तथा बिजुली	२,४०,९३	२,६०,९३	२,३९,३२	८८.७
२२११२	संचार महसुल	९,९९,८३	९,९९,८३	८७,०५	७.८
२२२११	इन्धन (पदाधिकारी)	४,२०	४,२०	३,९५	७५.०
२२२१२	इन्धन (कार्यालय प्रयोजन)	९,३४,८९	९,३४,३९	९,२८,३७	९४.८
२२२१३	सचारी साधन मर्मत खर्च	९९,९०	९,०७,६९	९५,६९	८८.९
२२२१४	बिमा तथा नवीकरण खर्च	२९,४७	२९,४७	९८,०३	६९.२
२२२२१	मेशिनरी तथा औजार मर्मत सम्भार तथा सञ्चालन खर्च	५७,०४	५७,०४	४९,८३	८७.४
२२२३१	निर्मित स्वरञ्जिनक सम्पत्तिको मर्मत सम्भार खर्च	२९,००	३६,००	३३,७०	९३.६
२२२९१	अन्य सम्पत्तिहरूको सञ्चालन तथा सम्भार खर्च	८,००	८,००	४,५७	५७.१
२२३११	मसलन्द तथा कार्यालय सामग्री	९,४७,४३	९,४७,४३	९,४०,८५	९४.५
२२३१२	पशुपक्षीहरूको आहार	५,४०	५,४०	५,३०	९८.२
२२३१३	पुस्तक तथा सामग्री खर्च	९९,०६	९९,०६	७६,९०	८४.५
२२३१४	इन्धन - अन्य प्रयोजन	३०,९८	३०,९८	२६,९५	८४.४
२२३१५	पत्रपत्रिका, छपाई तथा सूचना प्रकारान खर्च	८०,८७	८३,८७	७२,०४	८५.९
२२३१९	अन्य कार्यालय सञ्चालन खर्च	४८,९०	४८,९०	४५,९०	९३.८
२२४११	सेवा र परामर्श खर्च	४७,२०	४९,७०	४३,३५	८९.४
२२४१२	सूचना प्रणाली तथा सफ्टवेयर सञ्चालन खर्च	२,९५	२,९५	२,२९	७४.९
२२४१३	करार सेवा शुल्क	७,४९,९९	८,७४,८०	७,६९,४८	८७.९
२२४१९	अन्य सेवा शुल्क	४,८५,६०	४,४६,६०	३,२३,८०	७२.५
२२५११	कर्मचारी तालिम खर्च	३,३६,५८	३,३९,५८	२,३७,३८	७०.६
२२५१२	सीप विकास तथा जनचेतना तालिम तथा मोष्टी सम्बन्धी खर्च	७,००,९५	७,००,९५	९,४९,५८	२९.६
२२५२१	उत्पादन सामग्री / सेवा खर्च	२,००	२,००	०	०.०
२२५२२	कार्यक्रम खर्च	९,७४,५२,४२	९,७४,०८,५३	९,९८,७७,६६	६८.२
२२५२९	विविध कार्यक्रम खर्च	९३,००	९३,००	५,३९	५.८
२२६११	अनुगमन, मूल्यांकन खर्च	९,३९,७५	९,३९,७५	९,२५,०४	८९.५
२२६१२	धरणा खर्च	९,९९,९५	९,९९,९५	८९,८७	८.९
२२७११	विविध खर्च	७२,२२	७२,२२	६७,३६	९३.३
२७१११	सामाजिक सुरक्षा	९,९६,९९	२,९५,९९	९,८६,७२	८६.८
२७११२	अन्य सामाजिक सुरक्षा	७,००	७,००	२,२५	३२.१
२७२११	छाववृत्ति	४,३२,८०	४,३२,८०	३,३७,७९	७८.०
२७२१२	औषधी खरिद खर्च	६,९०,६८	६,२०,६८	५,२५,९६	८४.६
२८१४२	धर भाडा	९,८०,००	९,९२,०६	९,५५,२०	८०.८

शीर्षक नं.	खर्च शीर्षक	शुरु बजेट	सुर बजेट	खर्च	खर्च %
२८१४३	सवारी साधन तथा मेशिनर औजार भाडा	२२,३०	२२,३०	२०,४०	९१.५
२८२११	राजस्व फिर्ता	०	२,४०	२,४०	१००.०
३१११२	गैर आबसीय भवन निर्माण/खरिद	१,५६,५२,२०	१,५५,२७,२०	१,०५,६३,३६	६८.०
३१११३	निर्मित भवनको संरचनात्मक सुधार खर्च	३०,००	३०,००	२२,९०	७६.३
३११२१	सवारी साधन	१,४३,६०	१,६३,६०	९४,३९	५७.७
३११२२	मेशिनरी तथा औजार	२२,५१,७०	२४,१९,०६	१९,७४,७५	८१.८
३११२३	फर्निचर तथा फिक्चर्स	१३,८,८५	१,८१,४९	१,४०,२१	७७.३
३११५६	खानेपानी संरचना निर्माण	१५,००	१५,००	१४,४३	९६.२
३११५९	अन्य सार्वजनिक निर्माण	७०,६२,००	७७,९०,७७	७४,६०,१५	९५.८
३११६१	निर्मित भवनको संरचनात्मक सुधार खर्च	२,७७,४०	३,०५,४०	२,५४,६२	८३.४
३११७१	पूँजीगत सुधार खर्च सार्वजनिक निर्माण	२७,५९	२७,५९	२३,२६	८४.३
३१४११	जग्गा प्राप्ति	०	२,८९,४०	२,८९,४०	१००.०
	कुल जम्मा	५,८९,५१,४०	६,१३,४२,२७	४,३९,१८,४८	७१.७

स्रोत: PLMBIS



नसर्ने रोगहरुलाई उपयोगी आसन/प्राणायाम

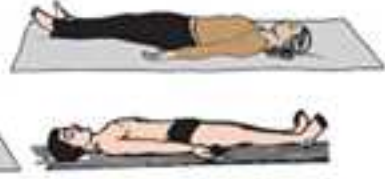
अनिन्द्रा/तनाव



भ्रामरी



अनुलोम विलोम प्राणायाम



शवासन

मधुमेह



मौलसासन



भुजंगासन



भुजंगासन

मोटोपन (स्थौल्य)



मौलसासन



कपालभाती



धनुसासन

उच्च रक्तचाप



सेतुबन्धासन



पश्चिमोत्तासन



अधीमुखासन



कर्णाली प्रदेश नेपाल, सामाजिक विकास मन्त्रालय, स्वास्थ्य सेवा निर्देशनालय, सुर्खेत

(ग) कार्य क्षेत्रगत बजेट र खर्च

मन्त्रालयका ६ वटा विषयगत क्षेत्रहरूमध्ये सर्वैभन्दा बढि स्वास्थ्य र त्यसपछि शिक्षा क्षेत्रमा बजेट विनियोजन रहेको छ । विभिन्न आर्थिक वर्षहरूमा स्वास्थ्य, शिक्षा तथा अन्य क्षेत्रहरूमा विनियोजित बजेटको अवस्था यस प्रकार रहेको छ ।

तालिका १२ विभिन्न आर्थिक वर्षहरूमा विषयगत कार्यक्षेत्र अनुसार विनियोजित बजेट (रु हजारमा)

आर्थिक वर्ष	स्वास्थ्य क्षेत्र			शिक्षा क्षेत्र			अन्य क्षेत्र
	विनियोजन	प्रदेश बजेटमा अंश	मन्त्रालय बजेटमा अंश	विनियोजन	प्रदेश बजेटमा अंश	मन्त्रालय बजेटमा अंश	
२०७६/७७	२६९१४८०	७.८	५३.३	८५२०२३	२.५	१६.९	१५०९५२५
२०७७/७८	२३९१५९५	७.१	४१.८	१४४७५०८	४.३	२५.३	१८८५८२९
२०७८/७९	४१६३३१४	११.४	६४.७	९१६७८२	२.५	१४.३	१३५०५८८
२०७९/८०	३७१५३५८	११.४	६०.६	१२६४५९७	३.९	२०.६	११५४२७२

स्रोत: PLMBIS

तालिका १३ विषयगत कार्यक्षेत्र अनुसार विनियोजित बजेट खर्चको अवस्था, आ.व. २०७९/८० (रु हजारमा)

क्र. सं.	विषयगत क्षेत्र	विनियोजन र लक्ष्य		भौतिक प्रगति		वित्तिय प्रगति	
		भौतिक लक्ष्य	विनियोजित रकम	परिमाण	प्रगति प्रतिशत	खर्च रकम	प्रगति प्रतिशत
१	स्वास्थ्य	२१६९	३७१५३५८	१८५५	८५.५	२६५३४४९	६८.४
२	शिक्षा	१२३३	१२६४५९७	८९९	७२.९	८८३०९३	६९.६
३	सामाजिक विकास	१०४	१०७३०८	७९	७६.०	७४९००	६७.०
४	युवा तथा खेलकूद	३६	७६४४६८	२९	८०.०	७०७००६	९२.५
५	योजना, प्रशासन, श्रम रोजगार	१६२	४५५८०	११०	६७.९	३१४४९	६९.०
६	भाषा, कला, संस्कृति	६८	६५७७९	४६	६७.७	४५५५९	६९.३
	जम्मा	३७७२	६१३४२२७	३०१८	८०.०	४३९५४५६	७१.७

स्रोत: PLMBIS

आ.व. २०७९/८० मा यस मन्त्रालय र अन्तर्गतको बजेट विनियोजनलाई हेर्दा सर्वैभन्दा बढी स्वास्थ्य क्षेत्रमा ६०.६ प्रतिशत र सबभन्दा कम योजना, प्रशासन तथा श्रम रोजगारमा ०.७ प्रतिशत गरिएको थियो । शिक्षा, युवा तथा खेलकूद, सामाजिक विकास र भाषा, धर्म र संस्कृति क्षेत्रहरूमा क्रमशः करिब २०.६, १२.०, १२.७१, १.७ र १.१ प्रतिशत बजेट छुट्याइएको थियो । विनियोजित बजेटको तुलनामा खर्च बजेटको अंश हेर्दा विनियोजित खर्च बजेटमध्ये सर्वैभन्दा बढी युवा तथा खेलकूद क्षेत्रमा ९२.५ प्रतिशत र सर्वैभन्दा कम सामाजिक विकास क्षेत्रमा करिब ६७ प्रतिशत खर्च भएको देखिन्छ । त्यसैगरी भाषा, कला, संस्कृति, योजना, प्रशासन, श्रम रोजगार र स्वास्थ्य क्षेत्रहरूको बजेट खर्च प्रतिशत क्रमशः ६९.६, ६९.३, ६९ र ६८.४ प्रतिशत रहेको छ । यसलाई निम्नानुसार चित्रहरूमा पनि देखाइएको छ ।



चित्र १० विषयगत कार्यक्षेत्र अनुसार विनियोजित बजेट र खर्चको अवस्था

स्रोत: PLMBIS

(घ) कार्यालयगत बजेट र खर्च

सामाजिक विकास मन्त्रालय, कर्णाली प्रदेश अन्तर्गतका खर्च केन्द्र (कार्यालय)हरूको चालु तर्फको आ.व. २०७९/८० को विनियोजित बजेटमध्ये भएको खर्च (वित्तीय प्रगति) अवस्था तलको तालिका र स्तम्भ चित्रमा देखाइएको छ ।

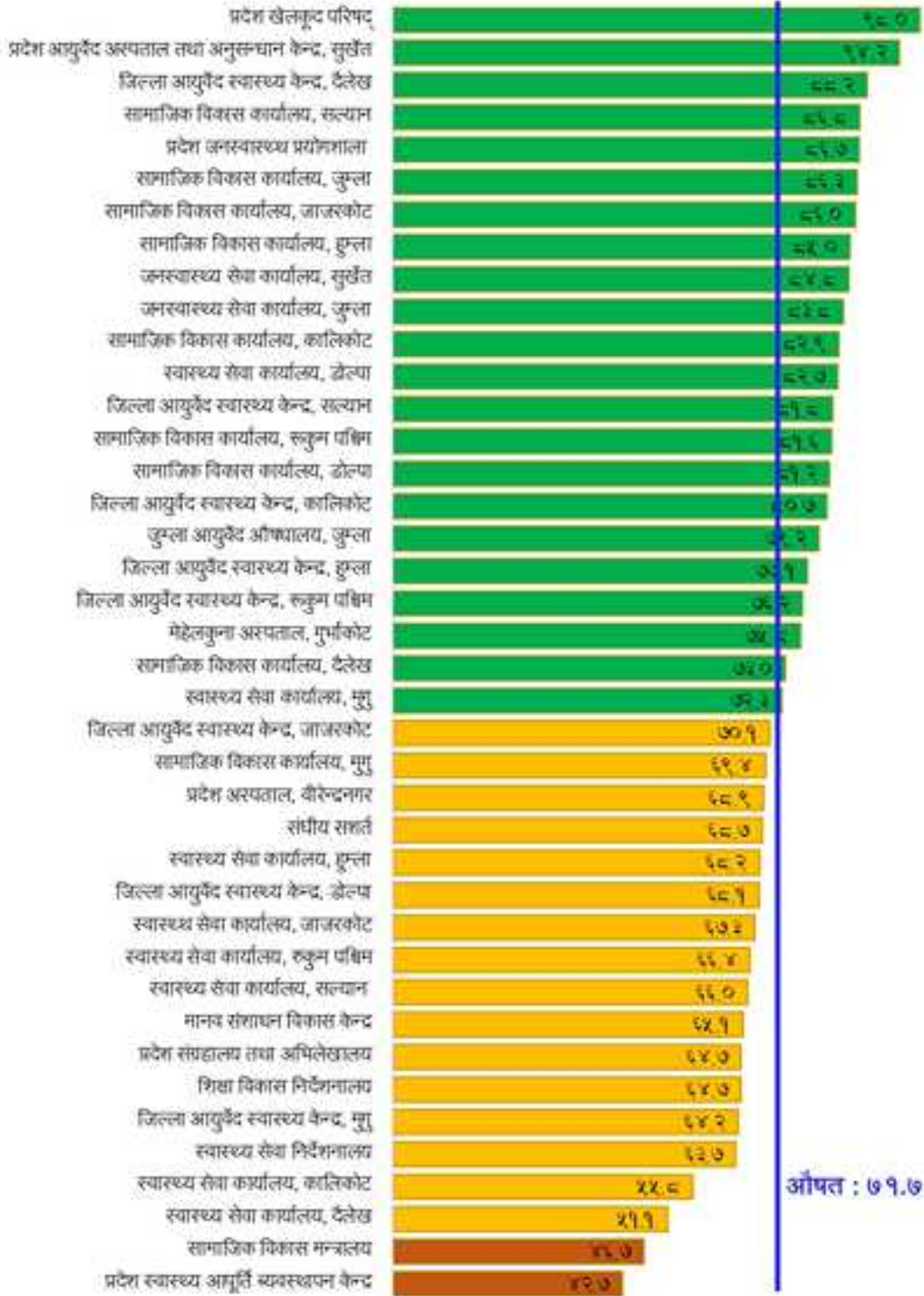
तालिका १४ कार्यालयगत कुल बजेट र खर्चको अवस्था

क्र.स.	कार्यालय	बजेट	खर्च	खर्च%
१	सामाजिक विकास मन्त्रालय	२९,३०,३७	१३,६९,४६	४६.७
२	प्रदेश जनस्वास्थ्य प्रयोगशाला	४,२७,८६	३,७०,७६	८६.७
३	प्रदेश स्वास्थ्य आपूर्ति व्यवस्थापन केन्द्र	१२,७३,००	५,४३,१४	४२.७
४	प्रदेश खेलकूद परिषद्	७०,७२,४५	६९,३०,०६	९८.०
५	शिक्षा विकास निर्देशनालय	२२,०९,१९	१४,३०,३१	६४.७
६	स्वास्थ्य सेवा निर्देशनालय	६,०९,९३	३,८८,६६	६३.७
७	मानव संसाधन विकास केन्द्र	३,८६,६९	२,५१,८४	६५.१
८	प्रदेश संग्रहालय तथा अभिलेखालय	१,७०,६४	१,१०,३९	६४.७
९	संघीय सशर्त	१,७८,०३,९७	१,२२,२६,०७	६८.७
१०	प्रदेश अस्पताल, वीरेन्द्रनगर	८६,९६,४८	५९,९३,६६	६८.९
११	मेहेलकुना अस्पताल, गुर्भाकोट	७,०९,२१	५,३७,९१	७५.८
१२	स्वास्थ्य सेवा कार्यालय, रुकुम पश्चिम	१६,९८,८६	१,१२७,२७	६६.४
१३	स्वास्थ्य सेवा कार्यालय, सल्यान	१८,०३,८७	११,९१,३४	६६.०
१४	स्वास्थ्य सेवा कार्यालय, डोल्पा	१६,८३,९२	१३,९२,८४	८२.७
१५	जनस्वास्थ्य सेवा कार्यालय, जुम्ला	२,२८,१०	१,९१,११	८३.८
१६	स्वास्थ्य सेवा कार्यालय, मुगु	७,०४,६३	५,०९,६२	७२.३

क्र.स.	कार्यालय	बजेट	खर्च	खर्च%
१७	स्वास्थ्य सेवा कार्यालय, हुम्ला	१७,९७,८६	१२,२६,०२	६८.२
१८	स्वास्थ्य सेवा कार्यालय, कालिकोट	१०,२७,३८	४,७३,४७	४५.८
१९	स्वास्थ्य सेवा कार्यालय, जाजरकोट	८,१९,७१	४,४२,०४	६७.३
२०	स्वास्थ्य सेवा कार्यालय, दैलेख	१७,८३,८७	९,१०,८७	५१.१
२१	जनस्वास्थ्य सेवा कार्यालय, सुर्खेत	२,४८,७१	२,१९,३४	८८.८
२२	जिल्ला आयुर्वेद स्वास्थ्य केन्द्र, रुकुम पश्चिम	१,२४,४६	९४,४४	७६.२
२३	जिल्ला आयुर्वेद स्वास्थ्य केन्द्र, सल्यान	१,१६,२४	९४,१३	८१.८
२४	जिल्ला आयुर्वेद स्वास्थ्य केन्द्र, डोल्पा	१,४४,३०	९८,९३	६८.१
२५	जुम्ला आयुर्वेद औषधालय, जुम्ला	१,७०,०७	१,३४,७०	७९.२
२६	जिल्ला आयुर्वेद स्वास्थ्य केन्द्र, मुगु	१,३१,१०	८४,१८	६४.२
२७	जिल्ला आयुर्वेद स्वास्थ्य केन्द्र, हुम्ला	१,६९,७२	१,३०,९३	७७.१
२८	जिल्ला आयुर्वेद स्वास्थ्य केन्द्र, कालिकोट	१,४७,२२	१,१८,८३	८०.७
२९	जिल्ला आयुर्वेद स्वास्थ्य केन्द्र, जाजरकोट	१,४९,७०	१,०४,८७	७०.१
३०	जिल्ला आयुर्वेद स्वास्थ्य केन्द्र, दैलेख	१,२८,९८	१,१३,७१	८८.२
३१	प्रदेश आयुर्वेद अस्पताल तथा अनुसन्धान केन्द्र, सुर्खेत	३,४९,०९	३,३८,४३	९४.२
३२	सामाजिक विकास कार्यालय, रुकुम पश्चिम	४,४४,७३	४,४४,७४	८१.६
३३	सामाजिक विकास कार्यालय, सल्यान	८,०२,४०	६,९६,४१	८६.८
३४	सामाजिक विकास कार्यालय, डोल्पा	४,४३,६६	४,४१,३२	८१.२
३५	सामाजिक विकास कार्यालय, जुम्ला	६,७९,८६	४,८७,०४	८६.३
३६	सामाजिक विकास कार्यालय, मुगु	३,९९,१९	२,७७,१९	६९.४
३७	सामाजिक विकास कार्यालय, हुम्ला	६,१०,९०	४,१९,४४	८४.०
३८	सामाजिक विकास कार्यालय, कालिकोट	६,१४,६२	४,०९,३३	८२.९
३९	सामाजिक विकास कार्यालय, जाजरकोट	६,९४,२४	४,९७,८०	८६.०
४०	सामाजिक विकास कार्यालय, दैलेख	७,११,९७	४,१९,४८	७३.०
	कुल जम्मा	६,१३,४२,२७	४,३९,४४,४८	७१.७

स्रोत: PLMBIS

कार्यालयगत खर्च प्रतिशत



चित्र ११ कार्यालयगत चालू खर्च (प्रतिशत)

स्रोत: PLMBIS

सम्मो छुवाइ



नसम्मो छुवाइ



बालबालिकाको टाउकोमा हात राख्ने, सुम्मुन्याउने

आँठ, घाँटी वा गर्धनमा म्याइँ खाने

बालबालिकाको गालामा म्याइँ खाने

गाला सुम्मुन्याउने, मुसार्ने

सजिलो तरिकाले अंगालो हाल्ने

छातीभन्दा मुनि र पृँडाभन्दा माथिको कुनै पनि भागलाई छुने

हात समात्ने

सल्लो पेट, निद्रुग, पोगीलाई बल्लाउने सुम्मुन्याउने वा मुसार्ने

नसम्मो छुवाइ भएमा के गर्ने ?



ठूलो स्तरले चिन्ताउनुहोस्
बाई मन्नुहोस् ।



टोडिभर अलि
टाढा जानुहोस् ।



परिवार वा आफ्नो विश्वासिलो
माग्छेलाई मन्नुहोस् साथै नेपाल
पहरीको १०० वा बाल हेल्पलाइन
१०५८ मा फोन गर्नुहोस् ।

कार्यालयगत कुल बजेटमा खर्च प्रगति हेर्दा सबै भन्दा बढी प्रदेश खेलकुद परिषद् को ९८ प्रतिशत देखिन्छ भने सबैभन्दा कम प्रदेश आपूर्ति व्यवस्थापन केन्द्रको ४२.७ प्रतिशत मात्र देखिन्छ । जनस्वास्थ्य सेवा कार्यालयहरू तर्फ सबै भन्दाबढि जनस्वास्थ्य सेवा कार्यालय सुर्खेतको करिब ८५ प्रतिशत देखिन्छ भने सबैभन्दा कम स्वास्थ्य सेवा कार्यालय दैलेखको ५१ प्रतिशत रहेको छ । सामाजिक विकास कार्यालयहरू तर्फ सबै भन्दा बढी सामाजिक सेवा कार्यालय रुकुम पश्चिमको करिब ८६.८ प्रतिशत छ भने सबैभन्दा कम मुगुको ६९.४ प्रतिशत प्रगति रहेको छ । त्यसैगरी, आयुर्वेद स्वास्थ्य केन्द्रहरू तर्फ सबैभन्दा बढि वित्तीय प्रगति आयुर्वेद स्वास्थ्य केन्द्र दैलेखको ८८.२ प्रतिशत र सबैभन्दा कम आयुर्वेद स्वास्थ्य केन्द्र मुगुको ६४.२ प्रतिशत रहेको छ ।

(ड) रकमान्तरको अवस्था

आ.व. २०७९/८० मा मन्त्रालय र अन्तर्गतको लागि कुल विनियोजित बजेट रु ५ अरब ८९ करोड ५१ लाख ४० हजार बजेट विनियोजन गरिएकोमा सो बजेटमा बृद्धि भई खुद बजेट ६ अरब १३ करोड ४२ लाख २७ हजार कायम हुन गएको थियो । यसरी हेर्दा आ.व. २०७९/८० मा कुल रु २३ करोड ९० लाख ८७ हजार रकम रकमान्तर भई मन्त्रालयको बजेटमा थप भएको थियो । मन्त्रालयमा अन्तर्गतका खर्च केन्द्रहरूबाट रकमान्तरको माग पनि अत्याधिक देखिन्छ । आ.व. २०७९/८० मा मन्त्रालयले खुद रु ७० करोड ७९ लाख ६ हजार रकम रकमान्तर गरेको छ । बजेट उपशीर्षक तथा खर्च शीर्षक अनुसारको रकमान्तरको विवरण तलका तालिकाहरूमा प्रस्तुत गरिएको छ ।

तालिका १५: बजेट उपशीर्षक अनुसार रकमान्तर विवरण (रकम रु. हजारमा)

बजेट उपशीर्षक	षातु			पुष्कगत			खुद बृद्धि बजेट
	थप	घट	खुद	थप	घट	खुद	
उपचारात्मक सेवा कार्यक्रम(संघ शसर्त अनुदान)	०	०	०	११७८००	०	११७८००	११७८००
प्रदेश खेलकुद परिषद्	१९३५९	०	१९३५९	४००००	१५००	३८५००	५७८५९
प्रदेश स्वास्थ्य आपूर्ति व्यवस्थापन केन्द्र	०	२७३००	-२७३००	०	१२०००	-१२०००	-३९३००
सामाजिक विकास कार्यालयहरू	३७०६३	२००००	१७०६३	३३०३७७	३१२०००	१८३७७	३५४४०
महामारी तथा प्राकृतिक स्वास्थ्य व्यवस्थापन	०	३२५१०	-३२५१०	०	०	०	-३२५१०
स्वास्थ्य सेवा कार्यालयहरू	२००७७	०	२००७७	८२५०	७५०	७५००	२७५७७
परिवार कल्याण कार्यक्रम(संघ शसर्त अनुदान)	२२४९७	०	२२४९७	०	०	०	२२४९७
प्रदेश जनस्वास्थ्य प्रयोगशाला	१५४००	०	१५४००	५५००	०	५५००	२०९००
अस्पतालहरू	२५०५२	०	२५०५२	४७२८५	८२०८५	-३४८००	-९७४८
शिक्षा विकास निर्देशनालय	८४९०	५४५०	३०४०	९००००	८३५००	६५००	९५४०
सामाजिक विकास मन्त्रालय	२२००	६०६८०	-५८४८०	९६७३९	२८९८९	६७७५०	९२७०
स्वास्थ्य क्षेत्र सुधार कार्यक्रम(संघ शसर्त अनुदान)	६२५०	०	६२५०	०	०	०	६२५०
राष्ट्रिय परीक्षा बोर्ड(संघ शसर्त अनुदान)	१००००	५०००	५०००	०	०	०	५०००

बजेट उपशीर्षक	चालु			पुंजीगत			सुर बजेट
	धप	घट	सुर	धप	घट	सुर	
राष्ट्रीय युवा परिचालन कार्यक्रमांसंध शसर्त अनुदान।	८३५०	३९००	४४५०	०	०	०	४४५०
आयुर्वेद औषडालयहरु	४४००	०	४४००	०	०	०	४४००
स्वास्थ्य सेवा निर्देशनालय	२६२	११००	-८३८	०	०	०	-८३८
प्रदेश संग्रहालय तथा अभिलेखालय	७५१	२५१	५००	०	०	०	५००
विद्यालय क्षेत्र विकास कार्यक्रम- जिल्ला सार(संध शसर्त अनुदान)	०	०	०	२००००	२००००	०	०
एड्स तथा ज्विन रोग नियन्त्रण(संध शसर्त अनुदान)	३८९१	३८९१	०	०	०	०	०
प्राविधिक शिक्षा तथा व्यवसायिक तालिम परिषद् (विशेष कार्यक्रम समेत)।(संध शसर्त अनुदान)	५०००	५०००	०	०	०	०	०
स्वास्थ्य व्यवस्थापन कार्यक्रमांसंध शसर्त अनुदान।	३०००	३०००	०	०	०	०	०
जम्मा	१९२०४२	१६८०८२	२३९६०	७५५९५१	५४०८२४	२१५१२७	२३९०८७

स्रोत: PLMBIS

तालिका १६ खर्च शीर्षक अनुसार रकमान्तर विवरण (रु. हजारमा)

क्र.स.	खर्च सङ्केत नं.	खर्च शीर्षक	शुरु बजेट	रकमान्तर			सुर बजेट
				धप	घट	सुर	
१	२११११	पारिश्रमिक कर्मचारी	८१८७४७	९२९७	३०६६	६२३१	८२४९७८
२	२११३४	कर्मचारीको बेटक भत्ता	२३४६	१००	०	१००	२४४६
३	२११३५	कर्मचारी प्रोत्साहन तथा पुरस्कार	१३२६३५	५६१४	६००	५०१४	१३७६४९
४	२११३९	अन्य भत्ता	७९३९	७२४	०	७२४	८६६३
५	२१२१३	योगदानमा आधारित ज्विमा कोष खर्च	१५२८	१४	०	१४	१५४२
६	२२१११	पानी तथा बिजुली	२५०९३	१०००	०	१०००	२६०९३
७	२२२१२	इन्धन (कार्यालय प्रयोजन)	१३४८९	५०	०	५०	१३५३९
८	२२२१३	सवारी साधन मर्मत खर्च	९९१०	८५१	०	८५१	१०७६१
९	२२२३१	निर्मित सार्वजनिक सम्पत्तिको मर्मत सम्भार खर्च	२१००	१५००	०	१५००	३६००
१०	२२३१५	पत्रपत्रिका छपाई तथा सूचना प्रकाशन खर्च	८०८७	३००	०	३००	८३८७
११	२२४११	सेवा रपरामर्श खर्च	५७२०	२५०	०	२५०	५९७०
१२	२२४१३	करार सेवा शुल्क	७५१११	१२३६९	०	१२३६९	८७४८०
१३	२२४१९	अन्य सेवा शुल्क	४८५६०	०	३९००	-३९००	४४६६०
१४	२२५११	कर्मचारी तालिम खर्च	३३६५८	०	५००	-५००	३३१५८

क्र.स.	खर्च स्रोत नं.	खर्चविवरण	शुरु बजेट	रकमान्तर			खुब बजेट
				धप	घट	खुब	
१५	२२५२२	कार्यक्रम खर्च	१७४५२४२	१५४८०२	१५९१९१	-४३८९	१७४०८५३
१६	२७१११	सांख्यिक सुरक्षा	१९६१९	१९००	०	१९००	२१५१९
१७	२७२१३	औपधी खरिद खर्च	६१०६८	१०००	०	१०००	६२०६८
१८	२८१४२	धर भाडु	१८०००	१२०६	०	१२०६	१९२०६
१९	२८२११	राजस्वफिर्ता	०	२४०	०	२४०	२४०
२०	३१११२	गैर आवासीय भवन निर्माण/खरिद	१५६५२२०	४०५०००	४१७५००	-१२५००	१५५२७२०
२१	३११२१	सवारी साधन	१४३६०	१४०००	१२०००	२०००	१६३६०
२२	३११२२	मेशिनरी तथा औजार	२२५१७०	१५९५७१	४२८३५	११६७३६	३४१९०६
२३	३११२३	फर्निचर तथा फिक्चर्स	१३८८५	४२६४	०	४२६४	१८१४९
२४	३११५९	अन्य सार्वजनिक निर्माण	७०६२००	११५३६६	४२४८९	७२८७७	७७९०७७
२५	३११६१	निर्मित भवनको संरचनात्मक सुधार खर्च	२७७४०	२८८००	२६०००	२८००	३०५४०
२६	३१४११	जग्गा प्राप्ति	०	२८९५०	०	२८९५०	२८९५०
जम्मा				९४७९९३	७०८९०६	२३९०८७	

वेरुजुको अवस्था

यस मन्त्रालयको स्थापना पश्चात हालसम्म मन्त्रालय तथा अन्तर्गतका खर्च केन्द्रहरूको कुल वेरुजु ९८ करोड ७८ लाख ५९ हजार ७ सय ७८ रुपैया २० पैसा कायम रहेकोमा हालसम्म कुल ३ करोड ५ लाख ७७ हजार ८१ रुपैया १० पैसा फछपौट भई जम्मा ९५ करोड ७२ लाख ८२ हजार ६ सय ९७ रुपैया १० पैसा वेरुजु रहेको छ । विभिन्न आर्थिक वर्षहरूमा कायम भएका वेरुजुको अवस्था तलका तालिकाहरूमा देखाईएको छ ।

तालिका १७ विभिन्न आर्थिक वर्षहरूमा मन्त्रालय र मातहतका खर्चकेन्द्रहरूमा लागत भएको वेरुजु र फछपौटको विवरण
(रकम रु. हजारमा)

आर्थिक वर्ष	लागत वेरुजु				फछपौट भएको	बाँकी वेरुजु
	नियमित गर्नुपर्ने	असुल उपर गर्नुपर्ने	पेशकी	जम्मा		
२०७४/७५	२.६	६३.७	०.०	६६.४	०.०	६६.४
२०७५/७६	६२,०१.९	२३,१२.६	५,१०,०३.५	५९५,१७.९	२३१०१.८	३६४१६.१
२०७६/७७	१५,७६,३५.०	८०,६५.१	१३१३०६.८	२९७००६.९	६९३८.०	२९००६८.९
२०७७/७८	८,०६,१५.७	३,१३,४१.२	४४०९२.९	१५६०४९.८	५३७.२	१५५५१२.६
२०७८/७९	३६,८९,९०.६	२,५१,७८.४	८१०४९.७	४७५२९८.७	०.०	४७५२९८.७
कुल जम्मा	६१,३४,४५.९	६६,९६१.१	३०७४५२.८	९८७८५९.८	३०५७७.१	९५७२८२.७

स्रोत : कर्णाली प्रदेश वेरुजु व्यवस्थापन सूचना प्रणाली ।



चित्र १२ : विभिन्न आर्थिक वर्षमा कायम लागी बेरुजु र फछ्यौटको अवस्था

मन्त्रालय र अन्तर्गतका खर्चकेन्द्रहरूले बेरुजु सम्परीक्षण र फछ्यौटको कार्य प्राथमिकतामा राखि कार्य सम्पादन गरिएता पनि कतिपय फछ्यौट भै सकेका रकम कर्णाली प्रदेश बेरुजु व्यवस्थापन सूचना प्रणालीमा अद्यावधिक नभैसकेको कारण फछ्यौटको रकम कम देखिएको छ । बजेट उपशीर्षकगत रूपमा हालसम्मको बेरुजुलाई विश्लेषण गर्दा अस्पतालहरूमा मन्त्रालयको कुल बेरुजुको करिब आधा हिस्सा (४१ करोड ४ लाख ९८ हजार) देखिन्छ भने स्वास्थ्य सेवा निर्देशनालय, प्रदेश आपूर्ती व्यवस्थापन केन्द्र र प्रदेश सङ्ग्राहण तथा अभिलेखालयमा शून्य बेरुजु रहेको छ । बजेट उपशीर्षक अनुसारको बेरुजु र फछ्यौटको अवस्था तलको तालिकामा देखाइएको छ ।

तालिका १८ बजेट उपशीर्षक अनुसार आ.व. २०७९/८० सम्मको बेरुजु र फछ्यौटको अवस्था (रकम रु. हजारमा)

बजेट उपशीर्षक	लगत बेरुजु				फछ्यौट		बाँकी बेरुजु
	नियमित गर्नुपर्ने	अमुल उपर गर्नुपर्ने	पेक्की	जम्मा	रकम	%	
अस्पतालहरू	४०६४३३	२७८९	१२८३	४१०४९८	०	०.०	४१०४९८
सामाजिक विकास कार्यालयहरू	४८१९४	१७५२०	१२२६४७	१८८३६९	६३००	३.३	१८२०६९
शिक्षा विकास निर्देशनालय	८१२	२५१८६	१२७८७३	१५३८७२	०	०.०	१५३८७२
स्वास्थ्य सेवा कार्यालयहरू	५३९८८	१९०४५	५५०९६	१२८१२९	२४७२	१.९	१२५६५७
सामाजिक विकास मन्त्रालय, सुर्खेत	१०१३९०	२१९७	०	१०३५८७	२१२५०	२१	८२३३७
आयुर्वेद औषधालयहरू	२६२८	०	५५४	३१८१	५५४	१७	२६२८
मानव संसाधन विकास केन्द्र	०	२३२	०	२३२	२	०.९	२३०
प्रदेश संग्रहालय तथा अभिलेखालय	०	०	०	०	०	०.०	०

बजेट उपशर्षक	लगत बेरुजु				फछपौट		बाँकी बेरुजु
	नियमित गर्नुपर्ने	असुल उपर गर्नुपर्ने	पेशकी	जम्मा	रकम	%	
प्रदेश स्वास्थ्य आपूर्ति व्यवस्थापन केन्द्र	०	०	०	०	०	०.०	०
स्वास्थ्य सेवा निर्देशनालय	०	०	०	०	०	०.०	०
कुल जम्मा	६१३४४६	६६९६१	३०७४५३	९८७८६०	३०५७७	३.१	९५७२८३

स्रोत : कर्णाली प्रदेश बेरुजु व्यवस्थापन सूचना प्रणाली ।

कोभिड १९ नियन्त्रण तथा प्रतिकार्य : मुख्य कृयाकलाप

आ.व २०७९/८० मा कोभिड १९ को प्रकोप शून्य प्राय देखिएता पनि यसको जोखिमको अवस्थालाई मध्यनजर राख्दै कर्णाली प्रदेशमा पनि रोकथाम, नियन्त्रण र उपचारका पर्याप्त गतिविधिहरू सञ्चालन गरीएको थियो । संघीय बिपद् जोखिम न्यूनिकरण तथा व्यवस्थापन ऐन र कर्णाली प्रदेश बिपद् न्यूनिकरण एवं व्यवस्थापन नियमावली २०७६ अनुसार यसको प्रतिकार्य नियन्त्रण र उपचारको लागि आवश्यक व्यवस्थापन गर्ने सन्दर्भमा प्रदेश सरकारको सक्रियतामा प्रारम्भिक अवस्था देखी सरोकारवालाहरू र स्थानीय तहहरूको समन्वयमा समुदाय स्तरसम्म नियन्त्रण तथा प्रतिकार्यका लागि विभिन्न पहलहरू भएका थिए । यस आ.व.मा कोभिड १९ को खोप लगाउने कार्यलाई उच्च प्राथमिकताका साथ निरन्तरता दिईएको थियो । हालसम्म कर्णाली प्रदेशका कुल लक्षित जनसङ्ख्यामा ७८ प्रतिशतले कोभिड खोपको पहिलो डोज लगाएका छन् भने ७५ प्रतिशतले पूर्ण डोजको खोप प्राप्त गरेका छन् । त्यसैगरी ३१ प्रतिशतले पहिलो र ५ प्रतिशतले दोस्रो बुटर डोज पनि प्राप्त गरिसकेका छन् ।

तालिका १९ कर्णाली प्रदेशमा कोभिड १९ खोप प्राप्त गर्नेको अवस्था (आ.व. २०७९/८० सम्म)

जिल्ला	पहिलो डोज लगाउने		पूर्ण डोज लगाउने		पहिलो बुटर डोज लगाउने		दोस्रो बुटर डोज लगाउने	
	सङ्ख्या	लक्षित जनसङ्ख्याको %	सङ्ख्या	लक्षित जनसङ्ख्याको %	सङ्ख्या	लक्षित जनसङ्ख्याको %	सङ्ख्या	लक्षित जनसङ्ख्याको %
डोल्पा	२३,६१०	७१.२	५४,३५२	५४.७	६,६६९	१५.५	१,९७९	४.६
मुगु	५०,०८७	८१.५	१,०४,६४८	७४.८	१३,१३८	१९.६	१८७	०.३
हुम्ला	३७,६३६	७९.०	८१,६६६	६७.५	७,६७९	१३.८	१,७७५	३.२
जुम्ला	८२,०८४	८७.७	१,८७,०७२	६८.६	२६,०७६	२१.८	३५३	०.३
कालिकोट	९६,३४०	७२.९	२,०२,३७७	६६.३	३७,२५६	२५.६	९,५९०	६.६
दैलेख	१,९९,८८१	६६.६	३,६९,०९२	७८.७	७४,४२६	२९.३	१५,२६४	६.०
झाजरकोट	१,३३,७५८	६७.२	२,६१,४१४	७०.४	६३,१३९	३३.३	१४,६३७	७.७
झुम्लेख	१,३९,२८७	७२.८	२,४२,६००	७८.८	८९,०२०	५३.४	१३,७७२	८.३
सल्यान	१,७५,६३०	७१.६	३,४६,८२५	७३.५	७१,५०४	२९.९	११,९५२	५.०
सुर्खेत	३,३८,५११	९१.६	७,२९,०९३	८०.८	१,३५,७६७	३२.४	२,९८१	०.७
कर्णाली प्रदेश	१२,६८,८२४	७७.३	२५,८९,९३९	७४.७	५,२४,६७४	३०.९	७२,४९०	४.३

स्रोत : स्वास्थ्य सेवा विभाग, एकिकृत स्वास्थ्य व्यवस्थापन सूचना प्रणाली शाखा ।



गर्भवती महिलाको स्वास्थ्यको स्थिति र गर्भमा रहेको बच्चाको वृद्धि तथा विकासको अवस्थाको जानकारी लिएर गर्भवस्थामा कम्तीमा ८ पटक दश स्वास्थ्यकर्मी (तालिम प्राप्त ज.व.मी., स्टाफ नर्स, मिडवाइफ वा चिकित्सक) बाट गर्भजाँच गराउनुपर्छ ।

- पहिलो पटक : १२ हप्ता सम्ममा (२ महिना)
- दोश्रो पटक : १६ हप्ता सम्ममा (४ महिना)
- तेस्रो पटक : २० देखि २४ हप्तामा (५ देखि ६ महिना)
- चौथो पटक : २८ हप्तामा (७ महिनामा)
- पाँचौ पटक : ३२ हप्तामा (८ महिनामा)
- छैटौ पटक : ३४ हप्तामा (साढे ८ महिनामा)
- सातौ पटक : ३६ हप्तामा (९ महिनामा)
- आठौ पटक : ३८ देखि ४० हप्तामा

गर्भ रहेको तेस्रो महिना देखि ८ महिना सम्म प्रत्येक महिना, जसो महिना ता १४/१५ दिनमा र जसो महिना पूरा भए पछि प्रत्येक हप्तामा जाँच गराउनु पर्छ ।

बलका जस्ताका गर्भवती महिलालाई वा गर्भको बच्चासाई कुनै समस्या भएमा वा खतराको लक्षण देखिएमा जुनसुकै समयमा जति पटक पनि स्वास्थ्य संस्थामा गएर जाँच गराउन सकिन्छ । स्वास्थ्य संस्थामा जाना र बच्चाको स्वास्थ्य जाँच गर्नुका साथै रक्तचाप परिक्षण, सेवा उपलब्धता अनुसार रगत परिक्षण गरिन्छ । गर्भवस्थामा गर्भवती भएको ३ महिना पूरा भए पश्चात जकाको औषधि, जाइरनचक्की र टि.डि. सुई लगाउनु पर्दछ ।

माथि उल्लेखित तालिका अनुसार गर्भजाँच गराएर स्वास्थ्य संस्थामा सुत्केरी भएमा सुत्केरीले पाउने यातायात सचमा थप प्रोत्साहन (हाल रु ८००) रकम दिइन्छ ।

तालिका २० खोपको प्रकार अनुसार कोभिड १९ विरुद्धको खोप लगाएकालाईको प्रभाव

लगाएको खोपको भाषा	खोपको नाम	डेन्सि	मृत	हृन्म	जुम्ता	कतिकोट	डेन्स	जम्ताकोट	सकामाईधम	सम्पन्न	सुखी	कर्णाली प्रदेश
घोसिलो भाषा	COVISHIELD	१०.१	१२.५	२१.४	१६.१	१०.३	१२.६	१२.०	१०.१	०.८	१०.४	११.६
	Vero Cell	५५.३	४८.४	४४.२	४०.६	४४.५	३९.८	४१.६	४४.८	४१.८	३८.३	४३.६
	Astrazeneca	०.८	४.२	२.०	२.४	४.१	२.०	४.५	२.२	३.९	८.०	४.८
	Pfizer	१४.९	१८.४	१६.९	१३.०	१९.४	२१.५	१८.१	२०.६	१८.५	२०.३	२१.१
	Moderna	१०.९	१६.५	१४.८	२०.८	२०.६	२४.०	२३.०	२१.३	१८.१	१४.४	१८.९
देखी (पूर्ण) भाषा	COVISHIELD	१६.८	१२.१	१९.०	१४.५	१४.०	११.४	९.५	१०.०	०.१	८.६	१०.६
	Vero Cell	५२.५	४६.१	३९.६	४१.३	४०.८	३१.३	३२.५	३०.५	४४.२	३८.४	३८.३
	Janssen (SD)	०.९	६.३	४.४	९.०	६.६	१९.०	२२.१	१०.१	१२.०	९.०	१३.०
	Astrazeneca	२.८	०.१	३.५	३.९	३.१	४.६	२.६	१.०	४.३	९.९	४.३
	Pfizer	१६.०	१४.०	१०.९	१६.६	१६.३	१०.१	१३.२	१०.१	१६.२	१९.१	१६.९
	Moderna	११.०	१३.६	१३.८	१३.०	१९.३	१६.५	२०.१	१४.९	१४.६	१४.४	१४.८
बुढो क्षेत्र (घोसिलो)	COVISHIELD	३४.४	१९.०	६६.६	३४.६	३४.६	२२.०	२१.०	२८.४	२३.९	३४.४	२९.१
	Vero Cell	१३.२	६.३	१०.५	९.६	१२.४	१३.९	२.६	३.३	३.८	४.६	६.४
	Janssen (SD)	०.०	२२.२	०.०	१.९	०.०	४.०	१.०	२.८	०.५	०.१	२.१
	Astrazeneca	४४.९	४३.५	१६.०	४०.९	२०.८	२८.०	१९.९	२०.३	४६.५	२९.०	३०.८
	Pfizer	४.३	२.४	०.०	१.८	२४.५	१६.६	४४.६	२३.४	८.३	२०.४	२०.१
	Moderna	२.२	४.९	६.३	४.३	६.०	१३.०	१०.२	१४.८	१०.१	९.८	११.५
बुढो क्षेत्र देखी	Pfizer	१००	१००	१००	१००	१००	१००	१००	१००	१००	१००	१००

स्रोत : स्वास्थ्य सेवा विभाग, एभिकुल स्वास्थ्य लगायतका मृत्युको प्रणाली बाध्य ।

मन्त्रालयद्वारा सम्पादन भएका मुख्य कार्यहरू तथा प्रमुख उपलब्धिहरू

आर्थिक वर्ष २०७९/८० सम्ममा मन्त्रालय र मातहतबाट सम्पादन भएका प्रमुख कार्यहरू र सो बाट हालसम्म प्राप्त भएका प्रमुख उपलब्धिहरू मन्त्रालयको विषयगत क्षेत्रानुसार यस प्रकार रहेका छन् ।

स्वास्थ्य क्षेत्र

- कोभिड-१९ नियन्त्रण तथा उपचारका लागि अत्यावश्यक स्वास्थ्य उपकरण, औषधी तथा औषधीजन्य सामग्री, थप जनशक्ति र पूर्वाधारको व्यवस्था गरिएको छ । कर्णाली प्रदेशका जनतालाई कोभिड-१९ विरुद्धको खोप लगाउने व्यवस्था प्रभावकारी बनाई कर्णाली प्रदेशका करिब ७५% प्रतिशत जनसङ्ख्यालाई कोभिड-१९ विरुद्धको दोस्रो मात्रा खोप उपलब्ध गराईएको छ ।
- प्रदेश अस्पताल एवं अन्य जिल्ला अस्पतालहरूको सेवा प्रवाह गर्न क्षमता अभिवृद्धि, विशेषज्ञ सेवा प्रदान गर्ने गरी भेसिन/उपकरण जनशक्तिको व्यवस्था र आवश्यक थप भौतिक पूर्वाधारको व्यवस्था गरिएको छ ।
- स्वास्थ्य सेवाको पहुँचबाट टाढा रहेका दुर्गम स्थानहरूमा स्वास्थ्य शिविरमार्फत आवश्यक स्वास्थ्य सेवा उपलब्ध गराईएको छ ।
- प्रादेशिक सरुवा रोग अस्पताल स्थापनाका लागि जग्गा प्राप्ति भै निर्माण कार्य अगाडि बढेको छ ।
- स्वास्थ्य प्रयोगशाला सेवालाई थप प्रभावकारी बनाउन प्रदेश राजधानीमा प्रादेशिक जनस्वास्थ्य प्रयोगशाला पुनःस्थापना गरी जिल्ला अस्पतालमा रहेका प्रयोगशालाहरूको समेत सुदृढीकरण गरिएको छ ।
- आधारभूत अस्पताल पूर्वाधार विकास, बर्थिङ सेन्टर सञ्चालन सहयोग, टेली मेडिसिन सेवा र स्वास्थ्य सेवा प्रवाहलाई आधुनिकीकरण गर्न विद्युतीय अभिलेख प्रणालीलाई थप व्यवस्थित गरिएको छ ।
- जौखिममा परेका गर्भवती तथा सुत्केरीको जीवन रक्षार्थ गरिँदै आएको हवाई उद्धार कार्यक्रमलाई निरन्तरता दिइएको छ ।
- आयुर्वेद चिकित्सा प्रणालीलाई थप प्रभावकारी बनाउन जिल्लास्तरमा समेत आयुर्वेद स्वास्थ्य केन्द्रहरूको पुनःस्थापना गरी सञ्चालनमा ल्याईएको छ । प्रदेश आयुर्वेद अस्पताल तथा अनुसन्धान केन्द्रको स्थापना र सञ्चालन गरिएको छ ।
- प्रदेशमा स्वास्थ्य सामग्री, औषधि एवम् उपकरणको सहज एवम् प्रभावकारी आपूर्ति व्यवस्थापनको लागि प्रदेश स्वास्थ्य आपूर्ति व्यवस्थापन केन्द्रको स्थापना र सञ्चालन भएको छ ।
- कर्णाली प्रदेश सरकारको सुत्केरी पोषण उपहार कार्यक्रम, महिला स्वास्थ्य स्वयंसेविका प्रोत्साहन कार्यक्रम, सामुदायिक स्वास्थ्य एकाई सबलीकरण कार्यक्रम सञ्चालन गरिएको छ ।
- करारमा स्वास्थ्यकर्मीहरू तथा स्वयंसेवकहरू नियुक्ति गरी सेवा प्रवाहलाई थप व्यवस्थित बनाउने परम्परा स्थापित गरिएको छ ।

जनस्वास्थ्य सेवा ऐन २०७५ ले सुनिश्चितता गरेको निःशुल्क आधारभूत स्वास्थ्य सेवा प्रभाव अन्तर्गत कर्णाली प्रदेशका सरकारी स्वास्थ्य सेवा केन्द्रहरूले आ.व. २०७९/८० मा वितरण गरेको निःशुल्क औषधीहरूको विवरण यस प्रकार रहेको छ ।

तालिका २१ : अ.स. २०३१/८० मा कर्णाली प्रदेश प्रजलात्मक स्वस्थ संचालकबाट निशुल्क वितरण गरिएको औषधीयको विवरण

क्र.स.	औषधीको नाम	दोलोष	सुप्लो	वाइरकोट	सन्धान	भक्तुम पथिम	कालिकोट	जुम्ले	दुम्ले	मुगु	ढोन्घ	कुल रकमा
१	Absorbent Cotton 400 gm	७५९	१,०५३	४२०	१,०२५	३४३	१,०६३	४०८	४७२	४०१	३३२	६,९२५
२	Acetyl Salicylic Acid 75 mg (Aspirin) Tablet	२,२७१	१७,६६५	१,२३०	५,९५८	१००	९,४५२	२२८	११२	४०	१००	२७,१२५
३	Adhesive Tape 10 cm x 5 m	६४८	८५४	४०४	९२९	७६८	१,२०६	३०६	४२७	४२१	११५	६,७६८
४	Adrenaline 1:1000 Injection	१,१६१	८०३	१६१	२९९	२७९	४२५	१२३	१२१	९३	६२४	४,२०३
५	Albendazole 200mg/5ml Suspension	४२८	२,४००	४६३	३००	७२	-	४०	४०८	२७४	-	४,६६९
६	Albendazole 400 mg chewable Tablet	२,०३,६६५	११,४५,२१७	८५,९२९	२,२१,३८९	१,६५,११२	१,४०,४४५	१,१४,७७९	४५,६२१	६९,४०८	४०,७७५	२२,२९,६००
७	Aluminum Hydroxide 250 mg + Magnesium Hydroxide 250 mg or Magnesium Trisilicate 250 mg Tablet	१,४०,९१५	२,०२,२४३	८९,६२९	२,९६,३३२	२,०१,८४५	२,१४,६३९	७९,०८५	४०,४४५	४२,८०४	९०,११५	१४,००,०४५
८	Aluminum Hydroxide 250 mg + Magnesium Trisilicate 500 mg Tablet	-	१०,८७०	६,२००	२,०००	६,०००	-	-	-	-	-	२५,०७०
९	Amitriptyline 10 mg Tablet	२०,९१२	३६,४७०	१,४५३	३८,५६५	१,८९१	६,७००	२२०	१,२१२	४८०	-	१,०८,३०२
१०	Amitriptyline 25 mg Tablet	१२,०८०	९२,६८०	७१५	३५,४४०	१,११६	५,८९४	८४०	४२२	१,१०५	-	१,४०,४६२
११	Amlodipine 5 mg Tablet	४४,८२९	१२,७९,४६८	१२,३८९	२,४०,४२९	४४,६२०	२२,४७६	९,४२६	१८,०४५	२,२४२	२०,३८०	१९,२६,६१९
१२	Amoxicillin 125 mg / 5ml 60 ml Dry Syrup	४६२	१०,०२६	८८१	१,९८८	-	१,६९०	-	-	-	-	१४,३७७

क्र.स.	बीपडीको नाम	दर	सुप्लायर	बाजारकोट	सम्पन्न	सकुम पश्चिम	बाजारकोट	सुप्लायर	दर	सुप्लायर	दर	कुल जम्मा
१२	Amoxycillin 125 mg / 5ml Dry Powder for Suspension	८,२२७	८,७८२	४,८१४	११,२५९	२,९२२	८,२२४	६,१२६	४,१९९	१,२२२	४,०९७	६०,००८
१४	Amoxycillin 125 mg Dispersible Tablet	१,२१,९०८	१,२९,२७९	४६,४६२	१,०९,४४८	१,९४,१८१	१,०२,०१०	६०,०२२	१९,७६९	२९,२०४	६१,९६७	८,१२,६२२
१४	Amoxycillin 250 mg Dispersible Tablet	१,९९,२१४	२,१७,४७६	१,२२,७०४	२,७४,९८७	२,४१,०९४	१,७०,४९०	१,२२,४०४	७०,०८२	४२,४२२	७८,९१४	१४,४४,०२१
१६	Amoxycillin 500 mg Capsule	२,८६,४६१	३,१४,००९	२,४२,२२७	४,०९,४४१	४,९०,९९७	४,०८,७४७	२,२२,३८०	१,७९,०२८	१,३८,८४१	१,९०,६२६	२४,०२,९८७
१८	Ampicillin 250 mg Injection	२०	२०८	१००	३	१	६६	-	१०८	-	-	४९६
१९	Ampicillin 500 mg Injection	१,००२	२,१४०	२०९	१,४०९	१,४१२	२,४२४	४२४	४०९	११९	१८९	१२,२२०
२०	Atropine Sulphate (Atropine 0.6 mg / 1 ml)	२८८	२९४	१६६	८३	४८	३६२	२४	९२	१०९	४४	१,४०४
२१	Atropine Sulphate (Atropine 0.6 mg / 1 ml) 10ml	२४	-	-	१४४	-	-	-	-	-	-	१७०
२२	Azithromycin 250 mg Tablet	१४,६९०	४७,७४७	१२,०२२	१७,९७४	१६,२४४	१८,२३०	१०,४०४	२२,४०९	७,२२०	७,६७९	१,७६,००९
२२	Azithromycin 500 mg Tablet	४६,४४९	१,११,६४१	२२,७२२	४४,१६४	४२,९४९	७४,११४	२४,६६६	४२,७९२	१७,२९४	१४,१९१	४,४२,४२२
२४	Bandage 90 cm x 18 m	१,१८६	१,१०७	१,४६७	१,४१४	१,६२७	१,४१६	२२९	७८०	२,२२४	२९७	११,६८७
२६	Calamine 15% w / v 30ml Lotion	२,९९२	६,२४६	३,६६६	८,०९४	४,९८९	६,९४२	२,०२९	१,२०४	१,६६७	२,३६९	४०,०००
२७	Calamine 15% w / v 60ml Lotion	१४२	८१	-	६४	४१९	-	-	-	-	-	८१६
२८	Calcium Gluconate 10 ml Injection	४०२	१४०	३८४	२७६	९६	२४०	१४२	४४	१२९	११९	२,०९३
२९	Carbamazepine 100 mg Tablet	२६०	६१,३३०	१०	३,४००	-	३०३	९४	-	-	-	६४,२९८

क्र.स.	बीपडीको नाम	दर/रेख	सुप्लाय	बाजारकोट	सन्धान	सकुम पश्चिम	बाजिकोट	सुप्ल	दुम्ल	गुण	टोलभ	कुल जम्मा
१०	Carbamazepine 100 mg/5ml Suspension	-	११	४	४८	२४	२०	१०	२१	१	-	२४१
११	Carbamazepine 200 mg Tablet	२,३८०	८०,४२४	२४०	१४,६०८	२०	१८०	-	-	११०	-	१८,२०२
१२	Cefixime 200 mg Tablet	२२,२१६	१,२०,२४९	२,१६४	२९,९४४	२,०१८	१२,९८९	९,६८०	१०,९४०	४,४४४	४०	२,२४,४००
१३	Ceftriaxone 1 g Injection	१,१०६	८०९	६०१	२,०२४	२१	९,६४०	४४८	१,०४४	१,१०१	१,४०४	१९,००१
१४	Ceftriaxone 250 mg Injection	२०	१८४	४०	४११	-	२४१	१३	२१	२०	-	९८१
१५	Ceftriaxone 500 mg Injection	१२०	२६	१	२०१	-	४४०	-	२१४	१९	-	१,१३८
१६	Cetirizine HCL 10 mg Tablet	२,२१,९१२	२,०३,९२८	४४,०४१	१,२३,४०१	१,४४,४८३	१,३६,४००	४८,९६०	४९,०६९	२८,४४४	४०,०४१	१९,०८,९१०
१७	Cetirizine HCL 5 mg / 5 ml Syringe	४,६४९	१,०००	२१८	४०६	२६६	१,९६२	४२४	४,८४९	८४४	४४१	१४,८०९
१८	Charcoal Activated 10 g Powder Sachet	१३९	१९८	०३	०४	६२	६८	१६	९२	६६	६०	८४२
१९	Chlorhexidine Gel 4% (Navi Mālan) Tube	२,९४०	२३,४००	२,९०८	४,८४८	२,९९०	२,९६४	४,६४४	१,८८०	२,०८४	९४०	२३,४४३
२०	Chlorhexidine Mouth Wash Solution	३०	१६३	८	३९	१८	२२	२४	१६४	-	-	४०६
२१	Chloroquine 150 mg Tablet	-	१,१४०	-	१,०००	-	३	-	०३	८४०	-	३,०६६
२२	Chromic Catgut 1-0	२२१	४११	१८२	२६०	२१४	२०३	१८२	४०९	०६	२०४	२,००८
२३	Chromic Catgut 2-0	६४२	४४९	१४१	०४९	१०३	४२६	१०४	४४३	२१३	२०६	३,६८६
२४	Ciprofloxacin 0.3% w/v Eye / Ear Drops	१२,०१४	१,०१०४	१०,३४०	२०,४८३	१३,४४४	१०,०१४	४,०३८	४,०१९	४,३४३	४,०४९	१,०३,४६०
२५	Ciprofloxacin 200 mg / 100 ml Infusion	२,१००	१,०४०	१,२६२	१,२४२	६४४	२,६२९	६४४	२,१३३	६४०	६३०	१३,६४२

क्र.स.	बीपडीको नाम	दर/रेख	सुप्लायर	बाजारकोट	सन्धान	भक्तपुर पश्चिम	काठमाडौं	सुनसरी	लुम्बिनी	बागमती	कोशी	कुल जम्मा
४६	Ciprofloxacin Eye Ointment 0.3% w/v Tube	२१०	६९९	४००	१,०८४	२२२	२८९	२७४	२७२	९९४	४२	४,४९८
४७	Ciprofloxacin Eye Ointment 0.5% w/v Tube	-	४८	-	-	-	-	-	-	-	-	४८
४८	Ciprofloxacin Hydrochloride 250 mg Tablet	१,९४,४४२	१,०८,४००	७७,९४३	१,४३,९९९	८९,४७८	९४,२४२	२६,६९०	४२,०९२	२२,३२४	४३,४४०	७,७६,९६२
४९	Ciprofloxacin Hydrochloride 500 mg Tablet	२,४०,४८६	४,३०,६४९	१,४९,९४४	२,७६,८६६	२,४८,७६४	२,२९,६६४	८९,४२०	१,९९,८२८	१,०४,७७४	८६,४९४	९९,४२,२९२
४०	Clotrimazole 1% w/v Mouth Pain	६८	९	९९	२७७	१०८	९८	९४	४६	९९	७	७७९
४१	Clotrimazole 1% w/w 25 g Cream Tube	३४०	४७९	९	४०	४०	-	-	-	-	-	८२०
४२	Clotrimazole 100 mg Pessary	४,६००	१,०२४	१,२९६	२,४९७	९४४	२,४८४	२,२०९	१,२७८	१,४३८	४०४	१९,००६
४३	Clove Oil 5 ml Drop	२,२७२	२,२६०	२,२६८	६,२७९	२,२०२	२,४३८	१,३८९	२,०४४	१,४२८	२,०४९	२०,०२६
४४	Cloxacillin 125mg/5ml oral suspension	९९९	६०	९०६	-	९४४	२०	२२	४४	६९	-	४७९
४५	Cloxacillin 250 mg Capsule	८,९४०	९९,९६०	२,४००	३,४६०	९९,९९०	९९,६००	१,२२४	४,९९०	६,६८९	१,४३०	६३,२९४
४६	Cloxacillin 500 mg Capsule	२३,४४०	२९,८२४	२२,९९३	९७,८८०	९४,९३०	६०,९९८	९६,२२०	४२,४९८	२२,८२०	७,८२४	२,९४,८४९
४७	Combi Kit Mifeprestone 200 mg 1 Tab- Misoprostol 0.2 mg 4 Tab	२२	४४९	३००	८८	-	४६९	१,९४९	४,९९०	९४०	-	७,८४९

क्र.स.	बीपडीको नाम	दैलेख	सुर्खेत	बाजुराकोट	सुनसरी	सुकुम पश्चिम	बाजुराकोट	सुनसरी	सुनसरी	सुनसरी	सुनसरी	कुल जम्मा
४८	Compound Sodium Lactate Solution 1000 ml (Ringier Lactate)	२४	४	-	-	-	-	-	-	-	-	३०
४९	Compound Sodium Lactate Solution 500 ml (Ringier Lactate)	२४७२	२४४२	२१६०	९७२४	२,२१२	४,४९९	१,४००	२,१४१	१,०७४	२,२०९	२२,७७२
५०	Condom	१,७२,७१६	४,६०,२४४	८९,८९२	२,०७,७६८	१,२४,४६८	१,४६,३३८	९०,९३७	८०,९८४	१,२३,४७४	४२,४१८	१६,४८,४४१
५१	Depo (DMPA-Injectable)	२,४९४	८,००८	१,८८०	२,४९९	७१०	१,३००	-	-	-	-	१६,४८१
५२	Depo (DMPA-Injectable) with Syringe	१२,४९४	२२,६२७	१२,४४२	१८,१४१	१२,६४१	१२,०००	७,०९४	६,६४४	८,४४१	४,१४१	१,२०,६८७
५३	Determine Chase Buffer	७८	६८४	४६	१४	१६	४१	४२	-	२७	४२	१,०२२
५४	Determine HIV Test Kits (PMTCT)	२,४२४	४,६२२	४४४	१,१०७	१८४	१,८४०	४४८	१४	१,१३०	१०४	१२,०६१
५५	Dexamethasone 4 mg / ml Injection	२,४१४	२,४४३	७९४	२,२०३	१,०९६	१,२१८	३८६	२,९९८	४४४	१,२१४	१४,६३०
५६	Dextrose 25% w/v Solution	४१	१००	१४	३४	३२	१३२	-	४०	-	-	४०४
५७	Dextrose 5%	१४४	९८६	१२४	४६४	२००	१,२४४	-	-	१००	-	३,२९४
५८	Diazepam 5 mg Tablet	७६०	३,०००	४००	९९०	-	३३२	४	३३०	१०	१०	४,८४४
५९	Diazepam 5mg / ml 2 ml Injection	२१	४२६	१४२	२३०	१२४	२८७	३	३००	४४	३	१,४१२
६०	Diclofenac 25 mg/ml /ml Injection	४,१४६	६,१६३	२,०२४	४,४१२	२,४००	२,००९	१,०२१	४,००८	१,२४२	१,०६९	२१,७९४
६१	Diclofenac 75 mg/ml Injection	७६	१९९	-	१८	१,११९	१,८४४	-	-	-	८०	३,३२७
६२	Diclofenac Sodium 50 mg Tablet	१,१६०	१८,३८४	१,४४०	१४,२२४	२,०००	११,९०२	१२,७००	८,४४४	३,३४४	-	७४,६०२
६३	Disposable Syringe (5ml)	८	४११	८४४	७,८२४	७,९१७	१,४००	-	-	-	-	१८,४०६

क्र.स.	बीपडीको नाम	दर/रेख	सुन्नेत	बाजारकोट	सन्धान	सकुम - पश्चिम	बाजारीकोट	सुनसरी	सुनसरी	सुनसरी	सुनसरी	कुल जम्मा
३४	Doxycycline 100 mg Tablet	४२,१४४	२४,०६२	४०,०१२	४६,४०१	६०,९९०	४४,४०४	४०,२४०	४०,०००	१६,४०२	२१,६२४	४,२६,०१९
३५	EDTA Capillary Tube	६२२	४०४	२४४	१६९	४४	२,००६	१४२	-	१४	१०४	३,९३३
३६	Ferrous Sulphate 60 mg + Folic Acid Tab 0.4 mg Tablet	९,२२,९३६	२४,९३,२२४	४,२४,४०४	११,४१,२९४	६,०९,९०२	६,९६,९४३	४,४९,९३६	१,२४,६००	१,०९,९४०	१,२४,६९०	३९,२९,३४९
३७	Fluconazole 150 mg Capsule	१४४	४,३४१	४००	४,६०९	३०	४,०००	-	-	-	-	१३,०२४
३८	Fluoxetine 20 mg Tablet	४,२१४	२,१२,४९०	२४०	१४,०४०	१,६००	२,६६०	६०	४०	-	-	२,३६,९९४
३९	Folic Acid 5 mg Tablet	२४,०९१	६२,९४०	१०,०६०	२०,६००	२४,९४९	१४,६९०	६,४००	१६,४६९	१६,१३०	१४,९४४	६,४२,४४६
४०	Furazemide 40 mg Tablet	३,९१३	१,१०,४४०	४,२१४	११,४१३	१२,३६९	१०,४९२	४,६६९	१६,९४९	३,९४९	१२,६४९	२,०४,३९०
४१	Gauze 90 cm x 18 m	१,३०४	१,२००	१,४१३	२,०४४	१,६२४	१,२१३	३०४	६२३	१,६०६	२१४	१९,९९९
४२	Gentamicin 80 mg/2ml Injection	२,१०६	४,९६०	२,४६०	३,९१४	१,०९६	४,४०४	६६४	३,२०३	४३४	२,१४३	२४,६४१
४३	Gentian Violet 1% Solution 10ml	-	२९०	-	३०	३०	-	-	-	-	-	३४०
४४	Gentian Violet 2% Solution 10ml	६९३	३०१	१,२६२	९३२	४३३	९११	१४६	१२६	१४१	१,२९१	६,९१६
४५	Glimepiride 1 mg Tablet	२४४	३,२९०	-	४००	-	४०	३०	-	-	-	४,११४
४६	Glimepiride 2 mg Tablet	१,६००	३,४४,४६०	-	४,९००	१००	३,१००	१००	-	-	-	३,४९,३६०
४७	Hydrocortisone Powder for 100 mg Injection with wfi	१,०४०	४४१	२३०	२,०२२	-	३,०४४	१०२	४२६	१,४१२	३२२	१०,३०३
४८	Hyoscine butylbromide 10 mg Tablet	३४,६३४	१,१०,१२०	२९,३४६	३६,९३६	१,१०,३३६	४६,१०९	२९,४३६	२९,३३२	६,३०४	२९,०००	४,२६,१०३
४९	Hyoscine butylbromide 20 mg / ml Injection	१,९००	२,९०४	२,६००	३,६४६	१,३४३	६,४४६	२,०६९	३,४४२	६१०	१,४९४	२०,६६३

क्र.स.	बीपडीको नाम	ईलेख	सुर्खेत	बाजुरकोट	सुनसरी	सुकुम पश्चिम	डालिचोक	सुनसरी	सुनसरी	सुनसरी	सुनसरी	कुल जम्मा
९०	Ibuprofen 200 mg Tablet	१०,०९०	३,०२०	१०,४२२	९,१२०	-	-	१४,०६०	२,९६०	२,४०४	१,०४०	६१,२१४
९१	Ibuprofen 400 mg Tablet	२,०२,०४४	२,२४,२३६	१,०९,४००	४,०९,२३६	९,६००	८,२००	१,२४,१२२	१,२४,०९२	३४,२०६	३३,८९०	१४,८६,२९९
९२	Ibuprofen Syrup	२००	९९	१८	२	२,९३,८४९	२,४३,६६०	२९१	१६०	११९	-	४,४२,४०३
९३	Implant (5 years Effectiveness) Set	६१०	४,०६१	२२३	१,२९०	-	२९९	२०९	१२६	२४८	८२	३,२०२
९४	Isoniazid 100 mg Tablet	-	३,०००	-	-	४४६	६१०	-	-	-	-	४,१६६
९५	Isoniazid 300 mg Tablet	-	६०९	-	-	४०४	१००	-	-	-	-	१,२०३
९६	IV Cannula 18 g	३,०९०	४,०४९	३,४४९	३,०४९	६००	६०९	१,२६६	४,०८४	१,१०६	२,०२२	२४,१६३
९७	IV Infusion Set with 21 G Needle	२,९८२	३,३८८	३,३२३	४,८८९	२,९८०	४,०४९	१,९१९	३,४८६	२,४०६	२,३६३	२९,०८१
९८	IV Set	२०१	१,९३०	१४६	१,४१२	३,२०१	४,३००	-	-	-	-	१२,४००
९९	Lignocaine 2% Injection	२००	९६०	२०३	४०३	८४०	३३४	१४९	१३३	६६	३८	३,४४०
१००	Lignocaine 2% with Adrenaline 1:10000 Injection, 30ml	-	-	-	१०	४८०	४२०	-	-	-	-	१,३१०
१०१	Lignocaine 2% with Adrenaline 1:200000 Injection, 30ml	८४	१६४	२८	२२३	-	-	-	३०	२१	१	६०४
१०२	Losartan 25mg Tab	१,२८०	४९४	४००	१,०००	४१	३८	-	-	-	-	३,२६४
१०३	Losartan 50mg Tab	२,४४०	४००	-	-	-	-	-	-	-	-	२,८४०
१०४	Magnesium Sulphate 500mg/2ml Injection	३०	३,९६०	३८८	६४	-	१,०४०	-	-	-	-	४,४३३
१०५	Metformin 1 g Tablet	१००	-	१००	-	-	-	-	-	-	-	३००
१०६	Metformin 500 mg Tablet	१८,४४०	११,००,२०२	११,१३४	१,३०,०००	-	-	४,४४४	१००	१,१००	४,१००	१३,४९,४८२

क्र.स.	बीपडीको नाम	ईलेख	सुर्खेत	बाजारकोट	सुनसन	भक्तपुर पश्चिम	बाजुराकोट	सुनसरी	सुनसरी	सुनसरी	सुनसरी	कुल जम्मा
१०७	Methyal dopa 250 mg Tablet	-	२०,२००	-	१,०००	२१,२००	१०,११०	-	-	-	-	२१,२००
१०८	Metoclopramide 10 mg Tablet	१०,२२२	२२,२२२	१९,०००	२०,९९८	-	-	७,६४४	१६,२२२	८,९९७	१२,६२२	१,२९,१२८
१०९	Metoclopramide 5 mg / ml 2 ml Injection	१,४००	१,०९९	९८२	१,६८०	२२,२०४	१०,६२३	२२६	१,२२४	१,०९९	६३३	४६,६४९
११०	Metoclopramide 5mg/5ml Solution	१६९	१८२	१३०	-	२३०	१,४०३	-	१३६	१०	१०	२,६६८
१११	Metronidazole 200 mg / 5 ml 60 ml Suspension	१०,०२४	९,१९६	८,३४०	१०,४२८	२०	११०	९,३०१	२,००९	२,९१९	२,०००	६२,६४९
११२	Metronidazole 200 mg Tablet	४२,४०६	४४,९२४	६९,२६४	८०,७९८	७,३०९	१०,४०९	४०,८०४	८,७००	४,४९०	१९,०४२	२,२९,४२४
११३	Metronidazole 400 mg Tablet	२,४६,०२६	६,०४,६३०	२,२२,०२३	४,००,६३३	३४,४०४	६४,८२८	१,३०,८१४	१,६४,६०४	१,२४,००६	१,२९,४०२	१२,००,८००
११४	Metronidazole 500 mg / 100 ml Infusion	१,४१३	२,१८८	१,०९९	२,२२४	२,२०,३००	२,३०,४४८	२,२०४	४,३६८	२,९३२	८९१	६,००,०२६
११५	Mefenstone 200 mg Tablet	-	२०	-	-	३२०	२,९४१	-	-	-	-	६,९९१
११६	Misoprostol 200 mcg Tablet	४,९९०	३,२४६	४,२६६	७,९७१	-	-	२,९९९	१,८२१	९००	८६२	२०,२४४
११७	Neomycin Skin Ointment 15 g Tube	६४१	६४१	३०४	१,४९६	२,३००	२,२०४	६२	६४०	३०१	७०	११,८७१
११८	Neomycin Skin Ointment 5 g Tube	-	-	-	-	२,४८२	१,४४१	-	-	-	-	४,०२३
११९	Nifedipine 10 mg Tablet	-	-	२४०	२४०	-	-	-	-	-	-	४८०
१२०	Nitrofurantoin 100mg Tab	७६०	-	६१०	-	-	-	-	३००	-	६	१,६८०
१२१	Oral Rehydration Salt Powder Packet	७९,३८८	१,३८,४२०	४२,४८०	१,९२,०३२	१,४००	८८०	२४,४०४	२९,४२४	३८,९६८	२६,००६	४,९२,४८३

क्र.स.	बीपडीको नाम	डैलेच	सुर्खेत	बाजुराकोट	सुनसरी	सुनसरी पश्चिम	बाजुराकोट	सुनसरी	सुनसरी	सुनसरी	सुनसरी	कुल जम्मा
१२२	Oxymetazoline 0.025% 10 ml Nasal Drop	१०८	२९३	२८	२०१	४४,१६१	९१,०४३	४१	१४८	७०	११२	१,४२,२२४
१२३	Oxymetazoline 0.05% 10 ml Nasal Drop	१०४	४४४	-	१८८	४	१३७	-	११४	७	-	१,०००
१२४	Oxytocin 10 IU / ml Injection	२,०२४	२,०४६	८२२	४९२	-	४३	४४१	२२४	२८४	११०	६,६२७
१२५	Oxytocin 5 IU / ml Injection	७,३३७	४४,३३२	२,७७७	७,८४८	४९८	२३०	१,८२२	१,४२६	२६२	९१७	६०,४४४
१२६	Paracetamol 125 mg / 5 ml 60 ml Syrup	१८,८०४	१९,८८६	१०,३८४	२२,३९१	३,४८४	७,४८३	६,६०१	७,९४४	४,९४३	४,९२४	१,०६,९४४
१२७	Paracetamol 150 mg / ml Injection	६६४	६१३	१,०४७	१,६२०	१०,४४३	१,२६०४	६४	१,००६	६२९	१०१	४१,०६३
१२८	Paracetamol 500 mg Tablet	१४,४०,८६४	२०,११,१६७	८,१८,८६२	१४,४६,७४४	६०३	७९३	४,२९,३९४	३,४४,७६८	२,९४,६०८	२,४९,४८७	७२,७३,६६३
१२९	Permethrin 1% lotion 100ml	-	२९	-	-	११,३३,७८८	९,२९,७९७	-	-	-	-	२०,६३,५८५
१३०	Permethrin 5%w/v Cream	२७४	४१७	२२०	१,७४	-	-	३	३४३	२७	३	१,६७६
१३१	Pheniramine Maleate 22.75 mg / ml 2 ml Injection	३,४१०	१,७९,४	९४६	२,४१८	३८	८२७	४२२	१,२२६	४८८	१,१४०	१२,९४९
१३२	Phenobarbitone 100 mg/ml Injection	-	-	-	-	८२१	१,४१४	-	-	-	-	२,२३५
१३३	Phenobarbitone 30 mg Tablet	९,०४०	७३,७७०	९४०	१४,८४०	-	-	१,३००	४००	१	-	१,००,२३१
१३४	Phenol	४९४	२९६	११३	४११	२,४७०	७७०	९७	१४८	३८८	१६७	४,३८४
१३५	Pills Cycle	२४,०९९	६०,९०८	१६,७६७	२२,३९९	४१८	३९६	८,९९१	१४,९२६	९,३३९	६,३८०	१,६४,९८६
१३६	Povidone Iodine Solution 5% 500 ml	१,०६३	१,०३२	४४०	१,६६१	११,०७०	१०,४४६	४४१	६३३	४८०	४२९	२८,०३३

क्र.स.	बीपडीको नाम	डेलिभ	सुप्ले	बाजारकोट	सन्धान	सकुम पश्चिम	बाजिमोट	सुम्ब	सुम्ब	सुम्ब	सुम्ब	कुल जम्मा
१२०	Pratidoxime Sodium 500 mg Injection	-	२६	६	६९	१,१११	९६४	-	१२	-	-	२,२०९
१२८	Prednisolone 10 mg Tablet	१,०१०	२८,२६०	१,१७०	११,२४६	-	१	२००	२४४	६,०६०	-	७९,०८१
१२९	Prednisolone 20 mg Tablet	-	-	-	४	२००	९००	-	-	१००	-	१,२०४
१४०	Prednisolone 5 mg Tablet	६००	४००	२०	२,६२९	-	२००	७००	१,०४०	३,६२६	-	१२,२२५
१४१	Primaquine 7.5 mg Tablet	२००	२१,४६०	-	२००	२,४००	४८२	१००	१२१	२२०	-	२४,४०३
१४२	Propethazine 25 mg Tablet	३,१९२	७,४६०	१,४०४	१०,१६०	-	४	४,४१०	१११	९४८	२,२००	२०,८११
१४२	Pyridoxine 10 mg Tablet	-	-	-	६०	१,३४४	४,२०४	-	-	-	-	५,५४८
१४४	Ranitidine 150 mg Tablet	३,६९,११४	६,२३,०४०	२,२६,६४४	७,८४,६४९	-	-	१,६४,४०४	१,३२,८४४	४८,२१९	१,०२,०३४	२४,४३,१४९
१४४	Ranitidine 25mg / ml Injection 2ml	२,०३८	२,३२२	४,००४	२,४४२	४,९४,७२६	४,०३,९९०	७९३	३,८०४	७४२	१,४०६	९,९०,२९१
१४६	Rectified Spirit 500 ml	४१६	७७०	२४०	८४३	९११	८,४६४	२२८	३०३	२२३	१०३	१२,९२१
१४७	Retinol (Vitamin A) 200 000 IU. Capsule	४०,४८६	८९,९८६	३४,४०९	४३,०२६	२००	४४०	१९,०१४	११,६६३	१०,०९३	९,०३६	२६०,६९४
१४८	Retinol (Vitamin A) 50 000 IU. Capsule	३,६०६	८३६	२००	४०	२९,०९६	२०,६४६	३४३	१,६६४	२००	४२८	६३,०९४
१४९	Risperidone 1 mg Tablet	७,४४०	१,३६,३९०	४०८	१०,३००	२४०	१,२६१	४००	६००	१०	१००	१,६०,४३९
१४०	Risperidone 2 mg Tablet	७,०२०	६६,७००	१,२२०	११,४४०	७,३००	४,३०१	४००	२३०	-	-	९९,६६१
१४३	Rubber Catheter	२२९	४१०	१४२	१४४	४,३२०	४१०	२०३	४०९	६६	२३३	६,४९४
१४६	Salbutamol 2 mg Tablet	-	-	-	-	१११	१३३	-	-	-	-	२४४
१४४	Salbutamol 4 mg Tablet	२,७३,०७६	४,८४,९०८	१,४३,४००	४,८६,०४९	-	-	८२,९४४	१,०४,००९	७२,८२४	७९,२००	१८,४२,३१९

क्र.स.	बीपडीको नाम	डैलेज	सुप्ले	बाजारकोट	सन्धान	सकुम पधिम	डालिकोट	सुनसरी	सुनसरी	सुनसरी	सुनसरी	कुल जम्मा
१४४	Salbutamol Inhaler 100mcg/dose	-	-	२०	२२४	२,१०,१०४	२,९१,२२९	-	-	-	-	५,०१,३३३
१४५	Salbutamol Nebulizer Solution	९०	४३	१०	३०२	-	-	-	२०	-	१०	४४३
१४६	Salbutamol Syrup 60 ml	-	-	-	-	४०	९९	-	-	-	-	१४९
१४७	Silver Sulfadiazine 0.2% Ointment 15 gm	-	९९९	२०	४३६	-	-	-	-	-	-	१४९
१४८	Silver Sulfadiazine 0.2% Ointment 25 gm	२,९१४	२,००२	१,००४	६,०२९	-	-	१,४४४	२,९१४	२,९१२	२,९११	२४,२२९
१४९	Sodium Chloride Solution 0.9% 300 ml (Normal Saline)	२,२९०	४,३०६	२,१४६	७,४०७	४,४९९	४,०२९	७३०	१,९२९	०१०	२,१००	२१,४४२
१५०	Sodium Valproate Oral Solution 200 mg	२,४००	४,०००	-	४००	२,०४०	४,३४९	-	-	-	-	१६,१४९
१५१	Sodium Valproate Oral Solution 300 mg	१००	४,०२०	-	-	-	-	-	-	-	-	४,१२०
१५२	Sulphamethoxazole 200 mg / 5ml + Trimethoprim 40 mg / 5ml Suspension	१०३	१००	२०४	२२०	-	-	२३०	२४४	३२६	-	१,०२७
१५३	Sulphamethoxazole 200 mg + Trimethoprim 40 mg Dispersible Tablet	६,४१२	२००	६,४१२	४,०००	९४	-	६,७९४	११,०४०	४,४९३	१३,१००	६०,३०६
१५४	Sulphamethoxazole 400 mg & Trimethoprim 80 mg Tablet	००,९००	१,१३,००४	६१,९००	४६,१०४	२,७९०	११,१२०	४०,३४०	७००१	२,०६६०	७६,४३०	४,००,१९०
१५५	Sulphamethoxazole 800 mg & Trimethoprim 160 mg Tablet	४२,४२०	२६,४०४	२४,४६३	३२,१९०	१,०३४९	६२,९१०	१२,०४०	०,२४०	४,९४०	६,४००	२,४०,२६०

क्र.स.	बीपडीको नाम	दर/लेख	सुन्ने	बाजारकोट	सन्धान	सकुम पश्चिम	बाजिरीकोट	सुम्ब	सुम्ब	सुम्ब	सुम्ब	कुल जम्मा
१९८	Surgical Blade	२,११८	२,११८	१,९४९	२,२४१	९,०००	१९,६०६	१,१९०	१,०००	६४६	१,८४०	४९,८२६
१९९	Surgical Gloves (7 No. Disposable)	२०,८९३	१४,४३३	१४,१४८	२४,८९०	२,८०९	२,८३०	८,२९४	१४,८४९	८,२९३	१०,००१	१,२४,२८४
१९९	Suture Set	२८९	२३०	२००	२९१	१०,०६१	२८,९१९	१०९	१००	६४	१४९	४०,९९४
१९९	Tenofovir 300 mg + Lamivudine 300 mg + Efavirenz 600 mg Tablet	-	२१०	-	-	२१०	२४९	-	-	-	-	८७६
१९९	Tetracycline 1% eye ointment	४३	१८२	१०	२९०	१०	३	-	१३	२८	१	६६०
१९९	Timidazole 500 mg Tablet	१४,४८०	३४,९०८	४,९०६	२८,२९१	२०	१९४	१०,४००	१८,९१३	८,८२४	४,३३०	१,३३,६४३
१९९	Vitamin B Complex Capsules	४,४००	३०,४००	४,२३०	१०,१००	१४,४२४	१६,८९३	-	-	-	-	४९,१८०
१९९	Vitamin B Complex Tablets	१,८९,१४४	२,२३,३४०	७४,४२६	४,३०,४६६	-	१९,२०२	२०,०००	४८,०८०	२०,८२०	१३,९६०	१०,४४,४७६
१९९	Vitamin K 1 ml Injection	२८२	२६०	१०	३२	१,००,६४०	१,४०,४१०	२३०	१०४	१४६	१४	२,२२,४४०
१९९	Zinc Sulphate 10 mg Tablet	२४,९९४	७०,९९१	२३,८९४	४,९,९०	२८९	२४९	१०,०९४	१३,९००	१९,९३६	२,९४०	१,८०,१६२
१९९	Zinc Sulphate 20 mg Tablet	१,३४,९९१	२,३८,१८०	१,०९,६००	२,३०,६१३	४,०१४	१०,८८९	८४,२६४	४३,००८	१,३२,६९९	२६,९१४	१०,९९,०९९

स्रोत : मासुली व्यवस्थापन सूचना प्रणाली, २०८० ।

स्वस्थ रहन गर्नुपर्ने संक्षिप्त दिनचर्या

- बिहान सुर्खैरय हुनुभन्दा करिब २५ मिनेट अगाडि जसलाई ब्रह्म गृहार्थ भनिन्छ सो समयमा उठ्नुहोस् ।
- बिहान उठ्दा डगैसा छाडी कोल्टो फेरि रान सुत्काउनु साथ उठ्नुहोस् ।
- बोबन र आजको सुखद तथा फलसाथी दिनको लागि फलामाललाई फन्यावर दिई उहाँप्रति कृतज्ञ हुनुहोस् ।
- मेरुदण्डलाई लचिलो तथा स्वस्थ राख्नका लागि करिब ५ मिनेट सकरासनमा रहनुहोस् यो आसनमा सही कुनै पनि कुरा मनमा नगिनुहोस् केवल लचिलो मेरुदण्डको मात्र याद गर्नुहोस् ।
- सोबन राम्रोको भाँडोमा राखिएको सुद्ध पानी लीरको बजनअनुसार २-३ गिलास मुखमा थोरैथोरै पुसाउँदै पिउनुहोस् पानी चिपको करिब ५२ मिनेट भित्रमा दिन लाग्नुपर्छ । यदि लाग्दैन भने मरुझतो पानी पिउनुहोस् त्यसपछि क्रमशः साधारण २ पटक ५ पटक तिरफक हाडामन, ५ पटक तिरफक भुजङ्गसन ३ पटक पुनः साधारण ५ पटक र उपरकपासन ५ पटक गर्दा दिन खुल्दछ । र यसो गर्दा पनि नखुले मा सोबन त्रिकला पुग ५ समय तातोपानीसँग खाई सुत्ने ।
- खाना खाउन बिचिकै पानी पिउनु हुँदैन । खाना पछि र राती सुत्ने समयमा ५ गिलास तातो पानी पिउनु राम्रो हुन्छ ।
- बिहान कम्मोमा योगिक जोगि, सुर्खै समयकार र कम्मोमा ४ आसनको लागि २० मिनेट प्रणायामको लागि १० मिनेट, ध्यानको लागि १० मिनेट र कुनै अध्यात्मिक पुस्तक वा Motivational Books जस्तै: श्रीमद्भागवत गीता, पाठान्त योग सूत्र, The Power of Subconscious Mind, you can win तथा बसै अन्य आकृष्टाई मनपर्ने पुस्तक अध्ययनको लागि २० मिनेट छुट्याउनुहोस् ।
- हरेक दिन सोबन बिहान चौरको बराबर तथा एक पटक खाना गर्नुहोस् जाडो मौसममा २ दिनमा ५ पटक खाना गर्ने ।
- खाना पूर्व र पछाड तिल/तोरीको तेलले हाँडि मालिस गर्नुहोस् ।
- खाना पछाड तातो सुप वा दिन टिपिउनुहोस् ।
- बिहानीको माता अर्कृष्टित गैह्युटीको सुप र रोटी राम्रो हुन्छ तर ब्रेड पाउरोटी स्वास्थ्यको लागि राम्रो मानिदैन ।
- बिहानीको आ-आफ्नो काममा लाग्ने ।
- बिहानको खानामा साथै कार्बोहाइड्रेट, र कार्बोलेकाहोँ बिसिलोपुसक जस्तै: फल, मासु, खसु (कृत्रिम भिटागिन वा औषधिपुसक पाना वा खुपाएर दिई हुर्काइएको पशुपक्षीको मासु स्वास्थ्यको लागि हानिकारक हुन्छ) च्छु खाउ राम्रो हुन्छ भने खीरको खाना चिल्लो तथा कम कार्बोहाइड्रेटपुसक जस्तै: सुस्का रोटी सक्की र ५ गिलास दुध खाउ राम्रो हुन्छ ।
- हफ्तामा कम्मोमा ५ दिन जौगुहोँको वीतका ५ दिन मर्कौँको अटे र ५ दिन कोदोको परिकार खाउ जति उत्तम हुन्छ ।
- बन्दा बन्नुकोबदोका बसक तथा नुद्धको लागि ५ पटक खाएपछि कम्मोमा अर्को खानाको लागि ४ घण्टा पर्खीनु राम्रो हुन्छ ।
- हरेक साँझको खानामा सय र सल्लर छुटानु हुँदैन । मैदापुसक खाएपछिहरू तथा जंकफुड स्वास्थ्यको लागि लाभदायक हुँदैन ।
- सोबनमा सुत्नुभन्दा ३ घण्टा अगाडि खाना खाउ राम्रो हुन्छ । साथै सोबनको खाना खाएपछि कम्मोमा १,००० कदम पैदल चाल्नु राम्रो हुन्छ ।
- जबेर रातीसम्म अध्ययन गर्नु भन्दा बिहानीपख ब्रह्मगृहार्थमा चितका तराहक सान्त अवस्थामा रहने भएकोले यस शुभ समयमा अध्ययन गर्दा पुस्तकले भन्न खोजेको कुरा स्पष्ट बुझिन्छ र लिखे याद हुन्छ ।
- धरपरिकार, सधोबाइ र समाजमा भलाउ गर्ने प्रवृत्तिको मानिसको चित्त असन्तुलित हुने भएकोले यस्तो मानिसले अरुलाई भन्दा पहिला आफ्नु स्वयमलाई दुखो बनाउने भएकोले पहिला अरुको कुरा राम्रोसँग सुन्ने विचार बिपरीत गर्ने, उखको कुरा मल्ल सार्नेमा सम्झाउने, प्रति गर्दा पनि नसम्झोमा आफूले फिन्त नगर्ने ।
- राती औचसानमा जानुपूर्व दिनभर गरिएको कार्यको समीक्षा गर्ने कर्मिकमजोरीको कारण खोज्ने र सफलतावति केवल कर्तव्यसोध मात्र गर्ने र अर्थ धन कार्यको योजना गर्ने उन सैले गरेको वा दुखो भयो अहंकारलाई नबुझाउने ।
- राती औचसानमा गईसकेपछि सुत्ने समयमा दिनमा भएका राम्रा नराम्रा घडनाको याद नगर्ने ।
- केवल दुवै आँखा भौ को बीचको भाग अर्थात् आज्ञा चक्रमा ध्यान केन्द्रित गर्दै गहिरो स्वास लिने छोड्ने गर्दै निदाउने ।



कर्णाली प्रदेश सरकार
सामाजिक विकास मन्त्रालय
स्वास्थ्य सेवा निर्देशनालय
वीरेन्द्रनगर, सुर्खेत

शिक्षातर्फ

- एक स्थानीय तह एक सामुदायिक विद्यालय पूर्वाधार विकास कार्यक्रम कार्यान्वयनमा ल्याईएको छ । कर्णाली प्रदेशको स्थापना भए पश्चात आ.व. २०७९/८० सम्म प्रदेशभर ५६३ वटा सामुदायिक विद्यालयहरूको १५०३ कक्षा कोठा निर्माण भई लगभग ६० हजार विद्यार्थीहरूले पढी भवनमा अध्ययन गर्ने अवसर प्राप्त गरेका छन् ।
- साविक कर्णालीका पाँच जिल्लाहरूमा आवासीय विद्यालय निर्माणको कार्य सञ्चालनमा रहेको छ ।
- कर्णाली सार्वजनिक शिक्षा सुधार अभियान मार्फत प्रदेशको सार्वजनिक विद्यालयको शैक्षिक गुणस्तर सुधारको अभियान सञ्चालन गरिएको छ, साथै शिक्षकको पेशागत विकास तालिमलाई समेत निरन्तरता दिईएको छ ।
- शिक्षाको पहुँच र गुणस्तर अभिवृद्धी गरी बालबालिकाहरूको स्वास्थ्य र पोषणलाई प्रभावकारी बनाउन कर्मिमा एउटा स्थानीय तहमा एक विद्यालय पर्ने गरी "एक विद्यालय एक स्वास्थ्यकर्मि कार्यक्रम" सञ्चालनमा ल्याईएको छ ।
- तीन वर्षे डिप्लोमा प्राविधिक शिक्षा छोरी बहारी छात्रवृत्ति, उच्च शिक्षा जेहन्दार, उच्च शिक्षा अण्डा, उच्च शिक्षा दलित, इन्दपिडीत, शहिद सन्तती छात्रवृत्ति निरन्तररूपमा वितरण भई रहेकोछ । साथै प्राविधिक उच्च शिक्षा छात्रवृत्ती एवं सार्वजनिक नीजि साझेदारी छात्रवृत्ती कार्यक्रम शुरुवात गरिएको छ ।

लैङ्गिक समानता तथा समाजिक समावेशिकरणतर्फ

- लक्षित वर्ग मूलप्रवाहीकरण, समावेशीकरण, सचेतीकरण, कार्यक्रमहरू मार्फत सशक्तीकरण अभिवृद्धी भएकोछ ।
- लोपोन्मुख तथा सीमान्तकृत समुदायको लागि आय आर्जन कार्यक्रम सञ्चालनको शुरुवात भएको छ ।
- लोपोन्मुख राउटे समुदायको शिक्षा, स्वास्थ्य, पोषण अवस्था सुधारका लागि कार्यक्रम सञ्चालन गरिएको छ ।
- जोखिममा रहेका बालबालिकाहरूको संरक्षण कार्यक्रमहरू सञ्चालन गरिएको छ ।
- "बैंक खाता छोरीको, सुरक्षा जीवनभरीको" कार्यक्रम मार्फत २० हजार भन्दा बढी छोरीहरूको बैंक खाता खोलिएको छ ।

युवा, खेलकूद, श्रम तथा रोजगारतर्फ

- राष्ट्रिय स्तरका खेलकूद प्रतियोगिता यस प्रदेशमा आयोजना गर्नका लागि प्रदेश गौरव आयोजनाको प्रदेश रङ्गशाला निर्माण कार्य द्रुत गतिमा भैरहेको छ ।
- विभिन्न खेलकूद गतिविधि तथा खेलकूद सम्बन्धी प्रशिक्षणका कार्यक्रमहरू नियमितरूपमा सञ्चालनमा रहेको, खेलकूद सम्बन्धी ऐन नियम कार्यविधि निर्माण तथा समयानुसार अध्यायधिक गर्ने कार्य भई रहेको छ ।

कानून तर्जुमा

- श्रम तथा रोजगार प्रवर्धन नीति, २०७५,
- कर्णाली प्रदेशको खेलकूदको विकास सम्बन्धमा व्यवस्था गर्न बनेको ऐन, २०७६,
- कर्णाली प्रदेश स्वयंसेवक परिचालन ऐन, २०७६
- बैंक खाता छोरीको, सुरक्षा जीवनभरीको कार्यक्रम सञ्चालन कार्यविधि २०७६,
- दुर चिकित्सा तथा विद्युतीय स्वास्थ्य सेवा कार्यविधि, २०८०, विपन्न नागरिक स्वास्थ्य विमा स्वास्थ्य उपचार सहयोग कार्यविधि, २०८०, लोपोन्मुख तथा सीमान्तकृत समुदायको लागि जीविकोपार्जन आयआर्जन कार्यविधि, २०८०, सुत्केरी पोषण कोसेली कार्यक्रम सञ्चालन कार्यविधि, २०८०
- लैंगिक समानता तथा सामाजिक समावेशीकरण नीति, २०७८
- प्रदेश स्वास्थ्य नीति २०७६
- कर्णाली प्रदेश स्वास्थ्य सेवा ऐन, २०७८
- आकस्मिक स्वास्थ्य सेवा कोष सञ्चालन निर्देशिका, २०७५,
- स्वास्थ्य सेवाको पहुँच बाहिर रहेका नागरिकलाई समेट्ने रणनीति, २०७७,
- मनसुन पूर्णतयारी तथा प्रतिकार्य योजना, २०७८,
- कर्णाली प्रदेश कोभिड-१९ आकस्मिक योजना २०७८,
- समुदायमा आधारित कोभिड-१९ व्यवस्थापन निर्देशिका, २०७८
- एकीकृत छात्रवृद्धि वितरण सम्बन्धी कार्यविधि तथा एक विद्यालय एक स्वास्थ्यकर्मी सञ्चालन कार्यवृद्धि तयार भएको
- मन्त्रालयले आवश्यकता अनुसार कानून, कार्यविधि तथा मापदण्डहरू आदि नीतिगत दस्तावेजहरू विकास गरी निर्देशनालयहरू र जिल्लास्थित कार्यालयहरू एवम् स्थानीय तहको सहकार्यमा कार्यान्वयन गर्ने गरेको ।



सूर्य नमस्कारका चरणहरू



काठमाडौं प्रदेश नेपाल, सामाजिक विकास मन्त्रालय, स्वास्थ्य सेवा निर्देशनालय, सुर्खेत

बजेट कार्यान्वयनमा देखिएका समस्या

मन्त्रालय र मातहतको समग्र वित्तीय प्रगति अपेक्षा गरे अनुसार हुन नसक्नुका प्रमुख कारणहरू मुख्य रूपमा जनशक्ति, भौतिक पूर्वाधार, स्थानीय तहसँगको समन्वय र सहकार्य तथा मौजुदा कानून, नियम तथा निर्देशिकाहरूको अप्रयाप्तता/ अभाव र प्रदेशको भौगोलिक विकटता नै हुन् । मन्त्रालयको कार्यक्षेत्रगत रूपमा अपेक्षित वित्तीय प्रगति हुन नसक्नुका कारणहरू संक्षिप्त रूपमा यस प्रकार रहेका छन् ।

- जनशक्ति अभाव : मन्त्रालय वा अन्तर्गत रहेका कूल ११३६ कर्मचारी दरबन्दीहरूमध्ये करार सहित ६८५ (६० प्रतिशत) मात्र पूर्ति भै अधिकांश दरबन्दी रिक्त रहनुको कारण जनशक्ति अभाव भै अपेक्षित रूपमा काम हुन नसकेको ।
- समन्वय र सहकार्य : कार्यक्रम तथा बजेट कार्यान्वयनमा स्थानीय तहहरूसँग प्रभावकारी समन्वय र सहकार्य हुन नसक्नु, मातहतका खर्चकेन्द्रहरूबाट बेरुजु फछ्योटमा उदासिनता रहेको ।
- भौतिक पूर्वाधारको कमी : कार्यालय भवन, तालिम सञ्चालनको लागि भवन तथा लामो तालिमका सहभागीहरूलाई छात्रावास आदिको अभाव रहेको ।
- नीतिगत: संगठन तथा व्यवस्थापन, जनशक्ति व्यवस्थापन, नीति कानूनहरूको निर्माण, तथ्य र नतिजामा आधारित योजनाको कमी । संघीय सरकारले निजामती सेवा ऐन र शिक्षा ऐन जारी नगर्दा प्रदेश स्तरको ऐन बनाई सम्बन्धित क्षेत्रलाई व्यवस्थित गर्न नसकिएको। यस मन्त्रालयले स्थानीय तहका लागि समेत उपर्युक्त (माथि उल्लेखित) कानूनहरू बनाएको । शिक्षा ऐन, स्वास्थ्य सेवा नियमावली, खेलकूद विकास नियमावली, दलित सशक्तीकरण ऐन, पर्वतीय विश्वविद्यालय ऐन आदि बनाउन अझै बाँकी रहेको ।
- संगठनात्मक: मन्त्रालयको बोझिलो र बहु कार्यक्षेत्रले गर्दा कार्य सम्पादन र समन्वयमा कठिनाइ रहेको ।
- कार्यगत: कार्यान्वयनमा ढिलाइ, अन्तिम समयमा बजेट र कामको चाप, प्रकृयागत ढिलाइ र दोहोरोपना । आर्थिक वर्षको शुरुदेखि नै बजेट मागको बढ्दो चाप र रकमान्तरका लागि मातहतका कार्यालयबाट अनुरोध भैरहने, आर्थिक वर्षको अन्त्यमा प्राप्त थप बजेट बजेट रकम खर्च हुन नसक्नु ।
- नतिजा मापन: वस्तुगत, स्पष्ट र मापन योग्य सूचकहरूको अभावका कारण मन्त्रालयको कार्यप्रगति नतिजाको मापन गर्न कठिनाइ रहेको । अनुगमन मुल्यांकन, आवधिक प्रगति प्रतिवेदन र व्यवस्थापन सूचना प्रणालीको अभाव रहेको ।
- खर्च प्रणाली: मान्य संसाधन, सूचना प्रणाली र भौतिक साधन/उपकरण को अभावमा अपेक्षित खर्च नहुनु साथै आकस्मिक खर्च व्यवस्थापनमा कठिनाई हुनु । तिब्र गतिमा बढ्दो बेरुजुको परिमाण ।
- भौतिक पूर्वाधार पहुँच (Connectivity): प्रदेशको जटिल भुगोलका कारण यातायात, सेवा प्रदायक संस्था, भवन, एम्बुलेन्स, सवारी साधन, दीगो निर्माण कार्यको अभाव तथा अव्यवस्थित व्यवस्थापनको कारण अपेक्षित बजेट कार्यान्वयन नभएको अवस्था ।

कर्णाली प्रदेशमा बालविवाह अन्त्यका लागि हामी सबैको एकता र साझा प्रतिवद्धता

बालविवाह

विवाह भन्नाले सामाजिक तथा कानुनी मूल्य मान्यतामा दुई ब्यक्तिकरू महिला र पुरुषविचको पवित्र बन्धन तथा सम्बन्धलाई जनाउँछ । तर हाम्रो समाजमा अझै पनि छिटो तथा जबरजस्ती बालविवाह प्रत्यक्ष रूपमा धेरै मात्रामा देख्न सकिन्छ । कानुनले लोकेको उमेर कंटा र कंटी दुवैको उमेर २० वर्ष नपुग्दै गर्ने वा गराउने विवाहलाई बालविवाह भनिन्छ । बालविवाह एक सामाजिक तथा कानुनी अपराध हो । बालविवाह हुन नदिने, रोक्ने र बालबालिकाको भविष्य सुनिश्चित गर्ने अभिभावक तथा हामी सबै नागरिकको दायित्व तथा बर्तन्य हो ।

बालविवाहले बालबालिकामा पर्ने असरहरू

१. कानुनी अधिकारबाट वञ्चित । विवाह दर्ता हुँदैन । बाल विवाहबाट जन्मेका बालबालिकाको जन्म दर्ता गर्न गाह्रो हुन्छ ।
२. बालबालिकाको भविष्य नैअनिश्चित हुन्छ । बिचैमा पढाइ छोडनुपर्ने हुन्छ ।
३. विवाह पछि बालबालिकाले घरेलु काम बढी गर्नु पर्ने र काम गर्न नसकेपछि नसु, समुदाय र श्रीमान्ले पनि माया नगर्ने, हेल्छ गर्ने र घरबाट निस्काल्ने गर्छन् ।
४. सानो उमेरमा नै बच्चा जन्माउनुपर्ने हुँदा शारीरिक रूपमा कमजोर हुन्छन् ।
५. होराहोरीको र घरको कामको बोभाले आफ्नो स्वास्थ्यसम्भार गर्न नसक्दा र शारीरिक रूपमा कमजोर भई विवाह गरेको २-३ वर्षमा नै धेरै उमेरको जस्तो देखिने हुँदा श्रीमान्ले अझै विवाह गर्छ र प्रत्येक दिन घरेलु ढिन्साको सिक्कर भएर बस्नु पर्ने बाध्यता ।
६. पढाइ छोडि आफ्नो सुट्टामा उभिन नसक्दा अरुको भरमा बाँच्नुपर्ने ।
७. सानो उमेरमा बच्चा जन्माउँदा पाठेघर (आङ्ग) खस्ने, क्यान्सर जस्ता समस्या हुने ।
८. घरेलु हिंसा, मानव बेचबित्त, बाल यौन दुर्नियन्त्रण, बहुरूपविवाह, सम्बन्ध बिच्छोद बालविवाहका उपज हुन् ।

मुलकी अपराध (संहिता) ऐन २०७४ अनुसार बालविवाह गर्दा हुने काइवी सजाय : उमेर २० वर्ष नपुगी कसैले विवाह गरे वा गराएमा विवाह स्वतःबदर हुने छ साथै कानुन गर्ने जो कोही ब्यक्तिलाई तीन वर्षसम्म कैद र तीस हजारसम्म जरिवाना हुने न्यबन्धा गरिएको छ ।

नोट: १८ वर्षभन्दा मुनिको बालिकासँग विवाह गरेर उनको मन्जुरीमा पनि यौन सम्बन्ध राखेना जबरजस्ती करणीको मुद्दा हुन जान्छ । अभिभावक पनि सचेत होऔं र बालबालिकालाई पनि सतर्क बनाऔं ।

विवाह गर्ने उमेर : विवाह गर्ने ब्यक्तिको उमेर (महिला र पुरुष दुवैको) बीस वर्ष ।

हदुबन्दा: पाठा पाएको मितिले ३ महिनासम्म बालविवाहको उजुर दिन सक्ने न्यबन्धा रहेको छ ।

कूलै पनि बालबालिकाहरूलाई बालविवाह, हिंसा, यौनबोधन, दुर्नियन्त्रण, बलबोधन, दुर्घटना, औसदारपदार अपहरण, ओरिजन, अपहरण, हराएउटा वा कलुङ्गी तथा जलौराजाजिक पराजर्की आचरणका परे बाल हेल्पलाइन (दश-जी-आठ-१०१८) वा जेपारल पठरीको नं. १०० ला कलक गर्नु । कल गर्दा पैसा लाग्दैन ।

विवाह गरी प्रत्येक बालिका वैवाहिक अधिकार छ ।
तर
अब उमेरमा विवाह गरी नसक्ने जेपारल र लोकेका बाली नरा हो ।
१०मेस
हामी सबै बालबालिकालाई जेपारल जेपारल नसके लोकेका नरो । नसके जेपारल जेपारल गर्नु । उमेर पार्योस नरा विवाह नरो ।

• अन्य विविध समस्याहरू :

- प्रदेश सरकारको लोकप्रिय कार्यक्रमका रूपमा रहेका बैंक खाता छोरीको सुरक्षा जीवनभरिको, र सुत्केरी पोषण कोसेली कार्यक्रमको स्थानीय तहमा पठाएको नपुग थप रकम भुक्तानीमा समस्या भएको । साथै यो कार्यक्रम कार्यान्वयनको लागि बजेट विहिनता (Unfunded Liability) को अवस्था देखिएको ।
- स्थानीय तह र विभिन्न संघसंस्थाहरूबाट बजेट तथा कार्यक्रमको माग उच्च तर स्रोत (बजेट र सो को सिलिङ) न्यून रहेको ।
- बहुवर्षीय आयोजनाहरू (अस्पताल भवन निर्माण) को कार्यान्वयन निर्दिष्ट समयमै सम्पन्न हुन कठिनाई भएको ।
- तथ्य, माग, अध्ययन तथा आवश्यकतामा आधारित योजना तर्जुमाको अभ्यासको कमीका कारण विनियोजित बजेट पूर्ण रूपमा खर्च हुन नसक्ने तर थप बजेट र रकमान्तरको माग उच्च हुने गरेको ।
- पर्याप्त र दक्ष जनशक्तिको अभाव, स्रोत साधन एवं पूर्वाधारको कमी र मौसमी अवरोधले कार्यसम्पादन र सेवा प्रवाहमा कठिनाई रहेको । र यसले गर्दा अनुगमन तथा सुपरिवेक्षण कार्य पनि प्रभावकारी हुन नसकेको ।
- अन्तरतह समन्वय र सहकार्यका लागि तथ्याङ्क प्रणाली (विशेष गरि IHMIS र IEMIS) भएको तर प्रतिवेदन अवस्था त्यति सन्तोषजनक नभएको, निर्देशन श्रृंखला (Chain of Command) नभएको जसले गर्दा उतरदायित्व र जवाफदेहिता त्यति प्रभावकारी नभएको,
- एउटै आ.व. मा विद्यालय भवन निर्माण कार्य सम्पन्न हुन नसक्दा विद्यालयको खातामा बाँकि रकम पठाउनुपर्ने बाध्यता भै बेरुजु बढोत्तरी हुने अवस्था रहेको ।
- सबै स्थानको लागि एउटै किसिमको बजेट विनियोजनले गर्दा दुर्गम स्थानमा विद्यालय भवन निर्माणको लागि बजेट अपर्याप्त भएको ।
- अस्पतालहरूमा चिकित्सक तथा स्वास्थ्यकर्मीहरूको अपर्याप्तता, विशेषतः चिकित्सकहरूको अभाव रहेको ।
- मातहतका अस्पताल र कार्यालयहरूमा एम्बुलेन्स, शववाहन, सवारी साधन तथा उपकरणहरूको प्रभावकारी व्यवस्था हुन नसकेको ।

सिकाई

आ.व. २०७९/८० का कार्य सञ्चालन पश्चात् बजेट कार्यान्वयनमा देखिएका समस्याहरू र मन्त्रालयका क्षेत्रगत महाशाखाहरू, निर्देशनालय तथा अन्य कार्यालयहरूबाट प्राप्त सुझाव अनुसारका केहि प्रमुख सिकाईहरू यस प्रकार रहेका छन् ।

- कार्यालयको न्यूनतम पूर्वाधार र सबल कार्य वातावरण, पुग्दो बजेट, जनशक्तिको पदपूर्ति, क्षमता विकास र उत्प्रेरणाको समष्टिगत प्रयासबाट मात्र अपेक्षित नतिजा प्राप्त गर्न सकिने,
- कार्यक्रमको प्रभावकारी कार्यान्वयनका लागि निरन्तर सुपरिवेक्षण र अनुगमनको आवश्यकता,
- कार्यक्रम कार्यान्वयनको लागि तीनै तहहरूबीच प्रभावकारी समन्वय र सहकार्य,

- आवश्यकता, तथ्यमा आधारित र नतिजामुखी बजेट तथा कार्यक्रम तर्जुमा,
- नतिजा प्राप्तिका लागि कार्यतालिका र कार्ययोजनामा आधारित भएर कार्यक्रमहरूको कार्यान्वयन गर्नुपर्ने,
- आर्थिक वर्षको अन्ततिर हुने थप बजेट र रकमान्तर कार्यलाई क्रमसः निरूत्साहित गर्नु पर्ने,
- संगठन संरचना कार्यमूलक हुनका लागि जटिल र मिश्रित भन्दा सरल, चुस्त (Dedicated & Compatible) हुनुपर्ने,
- कार्यालयको न्यूनतम पूर्वाधार र सबल कार्य वातावरण, पुग्दो बजेट, जनशक्तिको पदपूर्ति, क्षमता विकास र उत्प्रेरणाको समष्टिगत प्रयासबाट मात्र अपेक्षित नतिजा प्राप्त गर्न सकिने ।
- चिकित्सकहरू दुर्गममा गइ सेवा गर्न प्रोत्साहित (कर्णाली प्रोत्साहन भत्ता) तर सुगममा बस्न नचाहने,
- असल कार्यको सम्मान, अर्नेतिक कार्यको निरूत्साहितीकरणका लागि पुरस्कार र दण्डको व्यवस्था गरिनुपर्ने साथै कर्मचारी सरुवा प्रणाली र व्यवस्थित र वैज्ञानिक बनाउनु पर्ने,
- बेरुजु न्यूनिकरणको लागि आर्थिक अनुशासनको कडाइका साथ पालना, अनुगमन, सुपरिवेक्षण सहितको ठोस कार्यदिशा बनाई बेरुजु फछ्यौटका अभियानकै रूपमा सञ्चालन गरिनु पर्ने,
- योजना, समीक्षा तथा समन्वय बैठक र अनुभव आदानप्रदानलाई प्रभावकारी बनाउनु पर्ने,
- प्रदेश-प्रदेश बीचको सम्बन्ध प्रगाढ बनाउन अनुभव आदान प्रदान गर्नको लागि अवलोकन तथा समन्वय भ्रमण, एवं अनौपचारिक भेटघाट, फोन सम्पर्क एवं विद्युतीय सम्पर्क हुनुपर्ने ।
- संघीय शासन प्रणालीको सबलीकरणको लागि विभिन्न तहका सरकार एवं कार्यगत एकाईहरूबीच घनिभूत रूपमा अन्तरसम्बन्ध, समन्वय र सहकार्य भैरहुनु आवश्यक रहेको ।

अबसर तथा सम्भावना

- प्रदेशका सामाजिक सूचकहरूमा सुधार देखिनु, आम मानिसको जनचेतानामा अधिवृद्धि साथै सामाजिक विकासको क्षेत्रमा राजनैतिक नेतृत्वमा चासो बढ्नु,
- प्रदेश सरकारको कूल बजेटमा सामाजिक विकासको क्षेत्रमा बजेटको हिस्सा बढ्दै जानु,
- सामाजिक विकास मन्त्रालयको भौतिक र वित्तीय प्रगतिको प्रवृत्ति बढ्दो क्रममा रहनु,
- प्रदेश स्तरमा सबल र विशिष्टीकृत (Dedicated) सेवा प्रदायक एकाइ/संरचना स्थापना हुनु,
- दरबन्दी करार र छात्रवृत्ति करारबाट समेत रिक्त जनशक्तिको पदपूर्ति हुनु, प्रदेश लोक सेवा आयोगबाट समेत स्थायी पदपूर्तिको प्रकृया अगाडि बढ्नु,
- गुणस्तरीय शिक्षाका लागि भौतिक पूर्वाधार सुधार लगायत सार्वजनिक शिक्षा सबलीकरणका प्रयास शुरू हुनु,
- स्वास्थ्य क्षेत्रको सेवा प्रवाह सुदृढीकरणका लागि अस्पतालहरूको भौतिक पूर्वाधार विकास एवं चिकित्सा उपकरणहरूको उन्लेखनीय व्यवस्थापन हुनु,
- खेलकूदको क्षेत्रमा प्रदेशकै पहिलो गौरवको आयोजनाको रूपमा प्रदेश रङ्गशालाको निर्माण कार्यको अपेक्षित प्रगति देखिनु,

केही झलकहरू

निर्माणाधिन प्रदेश राष्ट्रशाला



प्रदेश राष्ट्रशालाको प्रस्तावित डिजाईन



नवनिर्मित ४ कोठे भवन (सरस्वती मा.वि. डुङ्गीखोला, भेरीगंगा-३)



दैलेख जिल्ला अस्पतालको निर्माणाधिन भवन



टि.पि.डि. तालिम



लैङ्गिक हिंसा विरुद्धको १६ दिने अभियान



खुला वृहत योग तथा शिविर, सुर्खेत



प्रदेश अस्पताल, सुर्खेत



सत्य चिकित्सा कक्ष (Modular Operation Theater), प्रदेश अस्पताल सुर्खेत



प्रदेश अस्पतालमा मृगौला प्रत्यारोपण



प्रदेश अस्पतालमा जडित सौर्य भान्द्रा प्रणाली



मेहेलकुना अस्पताल निर्माणाधिन भवन



आयुर्वेद अनुसन्धान केन्द्रबाट उत्पादन गरिएका औषधि



च्यवनप्राश ,शिलाजित ,तेलहरु आदि निर्माण कार्य



हानिकारक सामाजिक अभ्यास निवारणको लागि प्रतिबद्धता



प्रदेश संग्रहालय तथा अभिलेखालय



श्रमता विकास सम्बन्धी तालिमहरू



मन्त्रालयको संरचना



माननीय मन्त्रीज्यूको सचिवालयमा कार्यरत कर्मचारीहरूको फोन नं. र इमेल ठेगाना

क्र.स.	नाम थर	पद	मोबाईल नं.	ईमेल
१	बम बहादुर नेपाली	शाखा अधिकृत (निजि सचिव)	९८४८०४८८१२	nepalibom1@gmail.com
२	सज्जय पोखरेल	प्रमुख स्वकीय सचिव	९८५८०३२०१३	spsurkhet@gmail.com
३	डिकेन्द्र राना क्षेत्री	निजि सचिवालय	९८४५९२९९३९	ranadikendra4@gmail.com
४	खुम बहादुर डाँगी	सहायक स्वकीय	९८५८०४१६९१	dangi.khum543@gmail.com
५	चेवन चित्राकार	स्वकीय	९७४५५००५१५	chitrakarchewan23@gmail.com

सामाजिक विकास मन्त्रालयमा कार्यरत कर्मचारीहरूको विवरण

क्र. नं.	कर्मचारीको नाम	पद	कार्यरत शाखा/सहायशाखा	सेवादात नं.	इमेल
१	राजेश्वरराज शर्मा कार्की	सचिव		१८४८०८१६००	bhojraj2023@gmail.com
२	जयशरत्मान हमाल	उप-सचिव	शैक्षिक विकास महाशाखा	१८४१६७१४१४	bijay_bamali@yahoo.com
३	एन बहादुर शही	ब.न. प्रशासक	स्वास्थ्य सेवा महाशाखा	१८४८०२२०३६	hrishjee@gmail.com
४	विनोद आचार्य	उप-सचिव	प्रशासन तथा योजना अनुगमन महाशाखा	१८४८०८००६६	bacharyaskrt@yahoo.com
५	बलवीर सुन्त	अधिकृत प्राई	शैक्षिक विकास/उच्च शिक्षा तथा परीक्षा	१८४८०४१४३१	balbir_sunar6@gmail.com
६	अनिता झकली	म.पि. अधिकृत	सामाजिक विकास महाशाखा	१८४८०६३४०४	anitagyawali99@gmail.com
७	सुनिता के.सी.	म.पि. अधिकृत	सामाजिक विकास महाशाखा	१८४८०३४४८०	sunitakckhp@gmail.com
८	देवी प्रसाद पौड्याल	सहाय अधिकृत	प्रशासन तथा योजना अनुगमन शाखा	१८४८१४०६३३	mrdeviprasadpoudyal@gmail.com
९	बम बहादुर नेपाली	सहाय अधिकृत	म. मन्वीन्युको निजी सचिवालय	१८४८०४८८१२	nepalibom1@gmail.com
१०	डा. लक्ष्मीनारायण तिवारी वैसी	आयुर्वेद चिकित्सक	चिकित्सा सेवा शाखा	१८४१७१६६६४	lntiwati2041@gmail.com
११	लक्ष्मण अडेल	तन्त्रज्ञ अधिकृत	प्रशासन तथा योजना अनुगमन शाखा	१८४१७९८६४९	laxman2070@outlook.com
१२	राम प्रसाद उपध्याय	अधिकृत सचिव	शैक्षिक विकास महाशाखा	१८४८०२४६७७	upram2026@gmail.com
१३	कुमार प्रसाद उपध्याय	लेखा अधिकृत	अर्थिक प्रशासन शाखा	१८४८०८७१११	kumarupd966@gmail.com
१४	एकराज चौलागाई	ज्ञानन अधिकृत	ज्ञानन तथा फैसला कार्यन्वयन शाखा	१८४८०६६९७९	yakarajchaulagaide@gmail.com
१५	समेन्द्र प्रकाश गैरे	स.कु. अधिकृत	चिकित्सा सेवा शाखा	१८४९४०१३०९	pgaire777@gmail.com
१६	कविता सखी	नर्सिङ अधिकृत	जनस्वास्थ्य शाखा	१८६६७६४२३८	karki.dinukabita@gmail.com
१७	अमृता झकली	जनस्वास्थ्य अधिकृत	जनस्वास्थ्य शाखा	१८४४७७९११०	gyawaliamrita63@gmail.com
१८	देवी कुमारी सुपेदी	अधिकृत डैट्टी	घातघातियार तथा सामाजिक न्याय शाखा	१८४८०४०४००	subedidevi.skt@gmail.com
१९	यशोदा कुमारी शर्मा	अधिकृत डैट्टी	तैत्रीक सर्जिकल/उपचार तथा मुल प्रवर्धन शाखा	१८४८०४१०८९	yashodasnam@gmail.com
२०	रेशम कुमर सखी	अधिकृत डैट्टी	पुन्य तथा खेलकुद / शैक्षिक विकास शाखा	१८४८०४०८१९	reshamk477@gmail.com
२१	नम्रराज शर्मा रिजाल	सहायक प्राई	प्रशासन तथा योजना शाखा	१८४८०६०१४४	namrajral5@gmail.com
२२	दिपेन्द्र राणा क्षेत्री	मि.प्र.हे.ब.	म. मन्वीन्युको निजी सचिवालय	१८४९२९९३९	ranadikendra4@gmail.com

क्र. सं.	कर्मचारीको नाम	पद	कार्यस्थान/महामन्त्रालय	मोबाइल नं.	इमेल
२३	तिलाराम सापकोटा	महापक चौथो	पुन्य तथा खेलकूद/ शैक्षिक विकास शाखा	९८४८०९४३९०	sapikotahunda@gmail.com
२४	लोक बहादुर चौतम	महापक चौथो	अर्थिक प्रशासन शाखा	९८४८०७७९७९	gautamlok321@gmail.com
२५	बिरिन्द्र बहादुर माझी	महापककार पथी	प्रशासन तथा योजना शाखा	९८६८९०४८९६	
२६	कमल भट्ट	महापककार पथी	प्रशासन तथा योजना शाखा	९८६८४४९६९९	kamalbhatta2052@gmail.com
२७	प्रतिक के.सी.	फार्मसी अधिकृत	शैक्षिक सेवा शाखा	९८४३९३२९४८	kcpratik89@gmail.com
२८	गणेश पन्ड	सूचना प्रविधि अधिकृत	शैक्षिक विकास महामन्त्रालय	९८४९६६४४०४	gerukom99@gmail.com
२९	रचना बुढा	कम्प्युटर महापक	स्वास्थ्य सेवा महामन्त्रालय	९८६६२००८३६	rachana67budha@gmail.com
३०	दिल बहादुर चौधरी	का.म.	प्रशासन तथा योजना शाखा	९८६६८९७६३७	
३१	भीम बहादुर चौतम	इ.म.पालक	प्रशासन योजना तथा योजना महामन्त्रालय	९८४८०२६९२०	
३२	ईश्वर प्रसाद रेग्मी	इ.म.पालक	शैक्षिक विकास महामन्त्रालय	९८४८०९४००९	
३३	खटक पुरु	इ.म.पालक	सर्विस ग्यु को	९८४८२४०४३४	
३४	सुब्रत अधिकारी	इ.म.पालक	म. मन्वीन्यु को	९८६६७४८४६६	
३५	सुब्रतबादुर बान्तोले	इ.म.पालक	म. मन्वीन्यु को	९८६२७२६४३४	
३६	तुलाराम चौधरी	का.म.	शैक्षिक विकास महामन्त्रालय	९८४८९९९४८६	
३७	प्रमिला मान्यर	का.म.	प्रशासन योजना तथा योजना महामन्त्रालय	९८४८९९०९४६	
३८	सम्पना रावल उपाध्याय	का.म.	सहीला विकास महामन्त्रालय	९८६८८३७८०३	
३९	नीपन कुम्हारी बुढा	का.म.	सर्विस ग्युको सर्विकालय	९८४०७२४८६६	
४०	नीपन बहादुर शर्मा	का.म.	स्वास्थ्य सेवा महामन्त्रालय	९८४९९०४९९७	
४१	शेखरराज खतिवडा	का.म.	प्रशासन तथा योजना शाखा	९८४०८८३२२६	
४२	अरिमा बुढा	का.म.	मन्वीन्युको सर्विकालय	९८४८२७०२३३	
४३	नेत्रमणि उपाध्याय	का.म.	प्रशासन तथा योजना शाखा	९८६८०९३०७०	
४४	मेरुका शर्मा	देउली	सहीला विकास महामन्त्रालय दर्ता चलायी	९७४४४३४०४२	
४५	राज पापा	माती	सामाजिक विकास मन्त्रालय	९७४८३३८३९६	

सामाजिक विकास मन्त्रालय र मातहतका निकायका कार्यालय प्रमुखको विवरण

क्र. नं.	कार्यालयको नाम	ठेगाना	अंग्रेजीमा नाम	टेलिफोन नं.	का. प्रमुख / सम्पर्क कर्माचारी	मोबाईल नं.	ईमेल
१	सामाजिक विकास मन्त्रालय	सुर्खेत	Ministry of Social Development, Sukhet	०८१-४२६१२ ०८१-४२६१२	डा. श्री भोजराज शर्मा कास्ले	९८४८०८९६००	moadsukhet@gmail.com bhjra2023@gmail.com
२	प्रदेश अस्पताल, कर्णाली प्रदेश	सुर्खेत	Province Hospital, Karnali Province, Sukhet	०८१-४२१२०० ०८१-४२०२६६	डा. उम्वर खड्का श्री विनोद बस्नेत श्री गणेश सुनार	९८४१०६२०८४ ९८४८०४००१४ ९८४८०३३००१	provincehospitalk4@gmail.com b.basnet72@gmail.com
३	प्रदेश स्वास्थ्य आपूर्ति व्यवस्थापन केन्द्र	सुर्खेत	Provincial Health Supply Management Center, Sukhet	०८१-४१०३०८	डा. रजित प्रसाद सुवेदी श्री बेलमाल बस्नेत श्री प्रलिसा रावल	९८४१२२०३०८ ९८४८०२१२२१ ९८६०१४४००८	phnicsukhet@gmail.com
४	स्वास्थ्य सेवा निर्देशनालय	सुर्खेत	Health Service Directorate, Sukhet	०८१-४२०२९६	डा. रविम खड्का श्री लक्ष्मी प्रसाद भट्टराई	९८४११९६००० ९७४२८००१२३	hdsukhet@gmail.com
५	शिक्षा विकास निर्देशनालय	सुर्खेत	Education Development Directorate, Sukhet	०८१-४२०१०८ ०८१-४२०२३७	श्री रिषा हवाल श्री युतामणि झापले	९८४८०४१११० ९८४८०४१८४७	redosukhet@gmail.com
६	मानव संसाधन विकास केन्द्र	सुर्खेत	Human Development Resource Center, Sukhet	०८१-४२१०९२	श्री धर्मवीर शाही	९८४८०४१८४२	etcsukhet@gmail.com
७	प्रदेश जनस्वास्थ्य प्रयोगशाला	सुर्खेत	Province Public Health Laboratory, Sukhet	०८१-४२०३३०	श्री वृष बलदुर शाही श्री कृष्णमाला खड्का	९८४८०२२०३७ ९८४८०४०९२०	pphsk4@gmail.com pphikarnali@gmail.com
८	मेहाकुना अस्पताल	सुर्खेत	Mehakuna Hospital, Sukhet	०८१-४१०१११	डा. सोहन सायकोट श्री लोकेन्द्र शर्मा	९८४१६४०४४२ ९८४८१२१२६०	mehakunahospital@gmail.com
९	प्रदेश आयुर्वेद अस्पताल तथा अनुसन्धान केन्द्र	सुर्खेत	Province Ayurveda Hospital and Research Centre, Sukhet	०८१-४२०३९९	डा. शंकर प्रसाद रिजाल श्री इन्द्रा प्यार्डे	९८४८१०६६०३ ९८४८०४०४०६	ayurvedaprovince19@gmail.com
१०	जनस्वास्थ्य सेवा कार्यालय	सुर्खेत	Office of Public Health Services, Sukhet	०८१-४२०२४६ ०८१-४२०२९६	श्री गणेशमाला चौतम	९८४८०४२१६०	hosukhet75@gmail.com

११	जनस्वास्थ्य सेवा कार्यालय	जुम्ला	Office of Public Health Services, Jumla	०८३-४२०३८१	श्री कृष्ण सायकोट श्री हरी बहादुर बज्रायी	९८४८०४०४०८ ९८९८२२०९३०	hrajm2075@gmail.com
१२	स्वास्थ्य सेवा कार्यालय	दैलेख	Office of Health Service, Dilekh	०८९-११०११० ०८९-११०१२३	डा. धर्मराज रेग्मी	९८४८०४४९९० ९८४८०९९३३४ ९८४८०९९८९३	hrodalekh@gmail.com
१३	स्वास्थ्य सेवा कार्यालय	जाजरकोट	Office of Health Service, Jajarkot	०८९-४२०१२० ०८९-४२०१८८	डा. प्रदीप भारती श्री कुमलानन्द वैसी	९८९०२९९२६३ ९८९०१३९३३४	hccjajarkot@gmail.com
१४	स्वास्थ्य सेवा कार्यालय	सल्यान	Office of Health Service, Salyan	०८८-४२०३४२	डा. पुष्प आचार्य	९८९३२९२८८१ ९८४७८४८१३४	hcsalyan2075@gmail.com
१५	स्वास्थ्य सेवा कार्यालय	रुकुम पश्चिम	Office of Health Service, Rukum West	०८८-४३०११४	डा. सुजित खेचेल श्री महेन्द्र के.सी	९८४३०९३९९९ ९८४३०४४४२३९	dhrukum@gmail.com healthoffice.rukumwest@gmail.com
१६	स्वास्थ्य सेवा कार्यालय	कोशीकोट	Office of Health Service, Kaskot	०८३-४४०९३३ ०८३-४४०९२२	डा. श्री संकेत विष्टकर्म श्री कमल महत	९८६०४४०७९९ ९८४८३३४०९०	hokaskot@gmail.com
१७	स्वास्थ्य सेवा कार्यालय	मुगु	Office of Health Service, Mugu	०८३-४६०९६९ ०८३-४६०९९१	डा. कमल तुम्बा श्री उपेन्द्र चौतस	९८९३२२८१४२ ९८९३२२८९८२	dhomagu@gmail.com
१८	स्वास्थ्य सेवा कार्यालय	दोल्पा	Office of Health Service, Dolpa	०८३-४४०९११ ०८३-४४०९१०	डा. श्री राजवीर सुनार श्री चरम सात	९८४२२८०७१० ९८४८३२०४९२	dhodolpa@gmail.com dhlpahon77@gmail.com
१९	स्वास्थ्य सेवा कार्यालय	हुम्ला	Office of Health Service, Humla	०८३-६८०९२४ ०८३-६८०९२४	श्री प्रेम बहादुर सिंह श्री मन्दिपुष्पा वैसी	९८४८०४१४६४ ९८४८३४४९८२	dhohumla@gmail.com dohumla234@gmail.com
२०	सामाजिक विकास कार्यालय	सल्यान	Social Development Office, Salyan		श्री कृष्ण प्रसाद अग्रहारी श्री हरिप्रसाद सायकोट	९८४८०४११७४ ९८४८२२८७६३	sdosalyan@gmail.com
२१	सामाजिक विकास कार्यालय	दैलेख	Social Development Office, Dilekh		श्री मोहन केदार खनाल श्री पुष्कर वि.सी.	९८४८०४४०४३ ९८४८३९९२६२	sdodalekh@gmail.com
२२	सामाजिक विकास कार्यालय	जाजरकोट	Social Development Office, Jajarkot		श्री यज्ञशर सार्की श्री दशरथ लामिजुने	९८४८०४२००७ ९८९८०९९४४३	sdcjajarkot@gmail.com

२३	सामाजिक विकास कार्यालय	मुगु	Social Development Office, Mugu	श्री टोप बहादुर बुटा श्री चन्द्रशान बर्पाई	९८६४७४१२६४ ९८४८२०६४९०	sdomugu@gmail.com
२४	सामाजिक विकास कार्यालय	जुम्ला	Social Development Office, Jumla	श्री तुलाराम चौलागाईं	९८४८३२२२४४	sdojumla@gmail.com
२५	सामाजिक विकास कार्यालय	रुकुम पश्चिम	Social Development Office, Rukum West	श्री धनन्जय आचार्य श्री सुमन पुन	९८४८०८८०९९ ९८६६८९७८७८	sdorukum@gmail.com
२६	सामाजिक विकास कार्यालय	कालिकाट	Social Development Office, Kalkot	श्री शिवाशंकर चौलागाईं श्री पूर्ण प्रसाद उपाध्याय	९८४८३२०५२१ ९८४८३२०४३४	sdokalkot@gmail.com
२७	सामाजिक विकास कार्यालय	हुम्ला	Social Development Office, Humla	श्री हर्क बहादुर बस्नेत	९८६७७४८७३४	sdohumla@gmail.com
२८	सामाजिक विकास कार्यालय	दोल्पा	Social Development Office, Dolpa	श्री धन बहादुर शाही श्री विष्णुबहाद चौलागाईं	९८४९७०६२२० ९८४८२९०४४४	sdodolpa@gmail.com
२९	प्रदेश संग्रहालय तथा अभिलेखालय	सुर्खेत	Provincial Museum and Archives, Surkhet	श्री अर्जुन शाही	९८४९७७०२९६	provincemuseumsurkhet@gmail.com
३०	आयुर्वेद स्वास्थ्य केन्द्र	दैलेख	Ayurveda Health Center, Dailekh	श्री राम प्रसाद महताे	९८४८२७७२४४	dahodalekh@gmail.com
३१	आयुर्वेद स्वास्थ्य केन्द्र	सल्यान	Ayurveda Health Center, Salyan	श्री संजय प्रसाद साह	९८४२९६७२००	dahsalyan@gmail.com
३२	आयुर्वेद स्वास्थ्य केन्द्र	कालिकाट	Ayurveda Health Center, Kalkot	श्री विरेन्द्र कुमार के.सी.	९८४८३९०२९९	dahkalkot2078@gmail.com
३३	आयुर्वेद स्वास्थ्य केन्द्र	दोल्पा	Ayurveda Health Center, Dolpa	श्री विरेन्द्र कुमार उपाध्याय	९८४८३०२९६७	ayurvedadolpa550166@gmail.com
३४	आयुर्वेद स्वास्थ्य केन्द्र	हुम्ला	Ayurveda Health Center, Humla	श्री कृष्णचन्द्र श्रेष्ठ	९८४८२४९२२०	dahhumla2060@gmail.com
३५	आयुर्वेद स्वास्थ्य केन्द्र	रुकुम पश्चिम	Ayurveda Health Center, Rukum West	श्री शंकर साह रौनियर	९८४४७७२२६८	dahrukumwest@gmail.com
३६	आयुर्वेद स्वास्थ्य केन्द्र	मुगु	Ayurveda Health Center, Mugu	श्री मोरेश बहादुर रावत	९८४८३२०९७१	muguyurveda@gmail.com

२७	आयुर्वेद स्वास्थ्य केन्द्र	जाजरकोट	Ayurveda Health Center, Jaajarkot		श्री नरेन्द्र बहादुर कटायल	९८४८९६३०८०	dahcpjarkot@gmail.com
२८	आयुर्वेद स्वास्थ्य केन्द्र	जुम्ला	Ayurveda Health Center, Jumla		श्री नन्दाराम न्यैपने	९८४८२९२४९	jumlayurvedahc@gmail.com
२९	कर्णाली प्रदेश खेलकूद विकास परिषद्	सुर्खेत	Karnali Province Sports Development Council, Surkhet		श्री विश्वमित्र सन्जाल	९८४८०४६०४४	karnalisportsCouncil@gmail.com

प्रदेशका मन्त्रालय तथा कार्यालयहरूको सम्पर्क विवरण

क्र. स.	मन्त्रालय/कार्यालय	फोन नं.	ईमेल	प्रशास. सुचना अधिकारी		
				नाम, पद	सम्पर्क नं.	ईमेल
१	मुख्यमन्त्री तथा मन्त्रिपरिषद्को कार्यालय	०८३-४२४८३२	ocmcmkarnali@gmail.com ocmcm@karnali.gov.np, bellocm.karnali@gmail.com	श्री कृष्णप्रसाद खरेल, उपसचिव	९८४८०४४४६०	kpkhare171@gmail.com
२	प्रदेश प्रमुखको कार्यालय	०८३-४२३२४९	kmlprovince@gmail.com, epb@karnali.gov.np			
३	प्रदेश सभा सचिवालय	०८३-४२९४०८	kamalipradesh@gmail.com	श्री उपेन्द्र कुमार सुब्बा, कम्प्युटर अधिकृत (द्विती)	९८४८९३९४९९	
४	शैक्षिक मामिला तथा योजना मन्त्रालय	०८३-४२००८२, ०८३-४२०२७३, ०८३-४२२४९४	info@moeap.karnali.gov.np moeap6@gmail.com	श्री पद्म बहादुर बुढा क्षेत्री, उपसचिव	९८४८०९६०००	padambudha2055@gmail.com
५	मानविकी मामिला तथा कानून मन्त्रालय	०८३-४२४७४०, ४२३०४४	moialkarnali@gmail.com	श्री विद्याजन्म चौधरी	९८६०९३४६०४	
६	सांघातिक विकास मन्त्रालय	०८३-४२३६७२, ०८३-४२९७०४	moosurkhet@gmail.com, moosd@karnali.gov.np	श्री वृष बहादुर शही, वरिष्ठ जनसम्पर्क प्रशासक	९८४८०८९७८९	
७	भूमि व्यवस्था, कृषि तथा सहकारी मन्त्रालय	०८३-४२००८२, ०८३-४२०२७३, ०८३-४२२४९४	molmac@karnali.gov.np, info.molmac@karnali.gov.np	श्री धन बहादुर कटायल	९८४८०७२४७७	molmacp6@gmail.com
८	उद्योग, पर्यटन, वन तथा वातावरण मन्त्रालय	०८३-४२४२८८	moitfe@karnali.gov.np	श्री निरञ्ज श्रेष्ठ	९८४८०८२९९४	
९	शैक्षिक पूर्वाधार तथा शहरी विकास मन्त्रालय	०८३-४२९९३९, ०८३-४२९९३९	mopidskt@gmail.com, mopid@karnali.gov.np	श्री रमेश सुवेदी, सि.टि.ई.	९८४८०४८४९९	mopidskt@gmail.com
१०	बलस्रोत तथा ऊर्जा विकास मन्त्रालय	०८३-४९००६८	mwredskt@gmail.com	श्री प्रेम बहादुर पौडेल, ईन्जिनियर	९८४८०७००६७	

क्र. सं.	संकाय/कार्यालय	फोन नं.	ईमेल	प्रस्ताव/ सुचना अधिकारी		
				नाम, पद	संपर्क नं.	ईमेल
११	प्रदेश योजना आयोग	०८२-२२१६७६	info@kpsc.karnali.gov.np	श्री विमल लामस्य खरेल		
१२	प्रदेश लोक सेवा आयोग	०८२-२९०२००, २९०२०१	info.ppsc@karnali.gov.np, ppsc.karnali@gmail.com	श्री प्रेम प्रसाद सापका	९८२८०२८२०१	
१३	प्रदेश सेवा नियन्त्रक कार्यालय	०८२-२२०५६१, २२०५७४	picokarnali123@gmail.com	श्री मिलन कुमार शर्मा	९८२८०९९०००	shannamilan2050@gmail.com
१४	मुख्य न्यायाधीशको कार्यालय	२२-२०४१९१, ०८२-२२०२०४	ochiefatomey@gmail.com	श्री प्रमोदराज चौधरी	९८२८१४२१०६	prasadhamaraj4@gmail.com

आ.ब. २०७९/८० को वार्षिक प्रगति विवरण तयारीमा संलग्न कर्मचारीहरू

समन्वय, सम्पादन, सहयोग एवं सल्लाहकार
विनोद आचार्य, प्रशासन तथा योजना महाशाखा प्रमुख
जवाहरलाल हमाल, युवा तथा खेलकुद महाशाखा प्रमुख
बृष बहादुर शाही, स्वास्थ्य सेवा महाशाखा

सूचना तथा सूचना व्यवस्थापन, लेखन, टाइपिङ, सेटिङ
सहमण कडेल
तथ्याङ्क/योजना अधिकृत
प्रशासन तथा योजना महाशाखा

प्राविधिक सहयोग तथा छुपाइ
देवी प्रसाद पौड्याल, शाखा अधिकृत
रामप्रसाद उपाध्याय, शाखा अधिकृत
लोक बहादुर गौतम, लेखा सहायक
लिलाराम सापकोटा, सहायक पाँचौं
प्रशासन तथा योजना महाशाखा

